

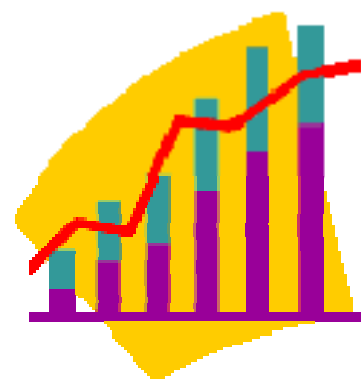


# Powiatowy Urząd Pracy w Gdańsku

## SPRAWOZDANIE Z DZIAŁALNOŚCI

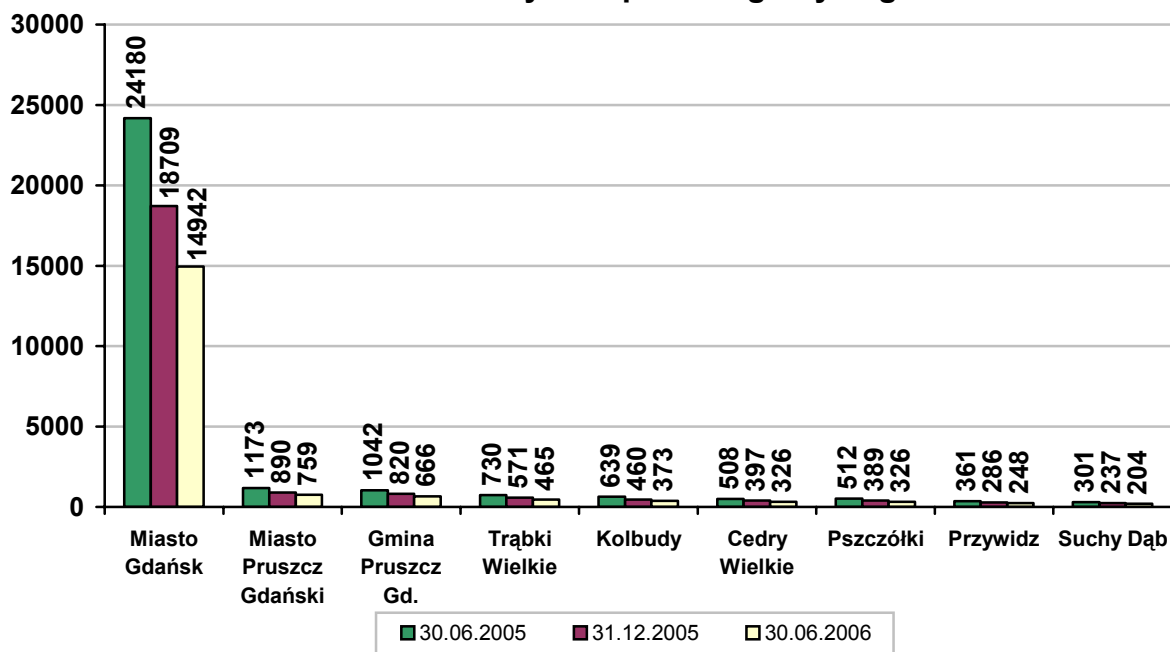
**Powiatowego Urzędu Pracy  
w Gdańsku**

**za I półrocze 2006 roku**

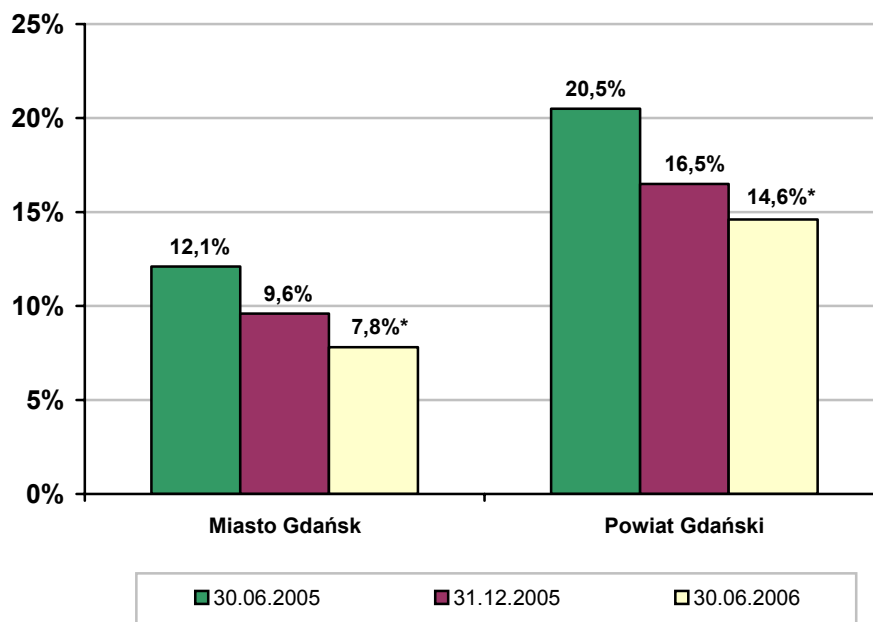


Powiatowy Urząd Pracy w Gdańsku zasięgiem swojego działania obejmuje miasto Gdańsk i Powiat Gdański.

### Liczba osób bezrobotnych w poszczególnych gminach



### Stopa bezrobocia rejestrowanego



\* przewidywana stopa bezrobocia – dane niepotwierdzone przez GUS.

# 1. W zakresie spraw organizacyjnych

## 1.1. System Zarządzania Jakością

W marcu 2003 r. Powiatowy Urząd Pracy w Gdańsku otrzymał certyfikat zarządzania jakością ISO na dowód, że system zarządzania jakością funkcjonujący w PUP jest zgodny z normą PN-EN ISO 9001:2001. Po upływie trzech lat (tj. w marcu br.) Polska Izba Handlu Zagranicznego jako jednostka certyfikująca przeprowadziła audit odnawialny. W raporcie z auditu nie stwierdzono niezgodności. W trakcie auditu zebrano wystarczającą ilość dowodów na potwierdzenie, że SZJ jest zaprojektowany zgodnie z wymaganiami normy, jest utrzymywany i praktyka postępowania jest zgodna z normą i opracowanym systemem.

Jako mocne strony systemu wskazano:

- 1) zaangażowanie Dyrektora PUP w realizację zadań publicznych, wprowadzanie nowoczesnych metod zarządzania, posiadanie wizji rozwoju Urzędu,
- 2) widoczny postęp w rozwoju systemu, jego udoskonalanie,
- 3) zorientowanie na klienta kadry Urzędu,
- 4) skuteczność pracy Urzędu, co potwierdza śladowa ilość zasadnie zaskarżonych decyzji oraz znikoma ilość skarg.

W związku z osiągnięciem pozytywnego wyniku auditu odnawialnego Powiatowy Urząd Pracy w Gdańsku uzyskał certyfikat na kolejne trzy lata.

## 1.2. Skargi i kontrola

### 1.2.1. Skargi

Ogółem w pierwszym półroczu 2006 r. do PUP wpłynęło **8** skarg, z czego:

- 2 dotyczyły niewłaściwego sposobu obsługi klienta przez pracownika PUP,
- 6 dotyczyło działań Urzędu.

Po dokładnej analizie uznano, że:

- 5 skarg (w tym 1 na pracownika PUP) są bezzasadne,
- 2 skargi na działanie PUP uznano za częściowo zasadne i przeproszono osoby zainteresowane,
- 1 skarga na pracownika PUP była za zasadna, w związku z tym dokonano korekty w wydanej wcześniej decyzji.

### **1.2.2. Kontrola**

W pierwszym półroczu 2006 r. zaplanowano przeprowadzenie 11 kontroli wewnętrznych, w tym 2 kontrole problemowe, 5 kontroli zewnętrznych oraz 4 kontrole sprawdzające. Kontrole problemowe zaplanowano w działach: Pośrednictwo Pracy i Poradnictwa Zawodowego oraz Referacie Aktywizacji. Kontrole zewnętrzne dotyczyły realizacji zawartych umów klientów korzystających ze środków funduszy pomocowych z PUP.

#### **Tematyka kontroli wewnętrznych dotyczyła:**

1. w zakresie kontroli problemowych:
  - a) znajomości przestrzegania obowiązujących procedur ISO oraz zgodności z obowiązującymi przepisami,
  - b) tworzenia, przyjmowania i wydawania dokumentów oraz ich obieg i archiwizacja,
  - c) zgłaszania do ubezpieczenia społecznego i zdrowotnego pracowników PUP;
2. w zakresie kontroli doraźnej – gospodarka kasowa.

#### **Tematyka kontroli zewnętrznych dotyczyła realizacji:**

1. umów z odbywanego stażu przez osoby bezrobotne,
2. umów związanych ze szkoleniami,
3. umów związanych z przygotowaniem zawodowym osób bezrobotnych,
4. umów w sprawie przyznania jednorazowych środków na podjęcie działalności gospodarczej,
5. umowy pożyczki na stworzenie stanowiska pracy.

### Zgodnie z planem kontroli wewnętrznych i zewnętrznych wykonano:

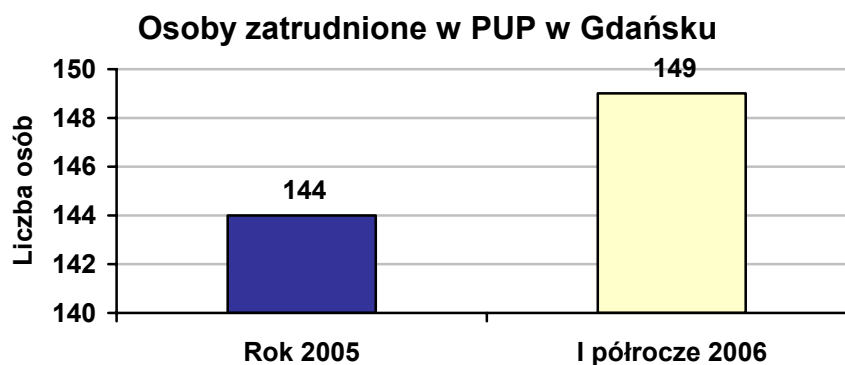
- 1 kontrolę problemową w Dziale Programów Rynku Pracy,
- 1 kontrolę doraźną w Telus Lech Gdańsk ul. Startowa 21 D/13 w sprawie realizacji udzielonej pożyczki na stworzenie stanowiska pracy,
- 5 kontroli zewnętrznych w sprawie realizacji zobowiązań firmy zgodnie z zawartymi umowami na odbywanie staży przez skierowane osoby bezrobotne,
- 2 kontrole zewnętrzne w sprawie przyznania jednorazowych środków na podjęcie działalności gospodarczej,
- 1 kontrolę realizacji umowy w sprawie szkolenia.

### W wyniku przeprowadzonych kontroli:

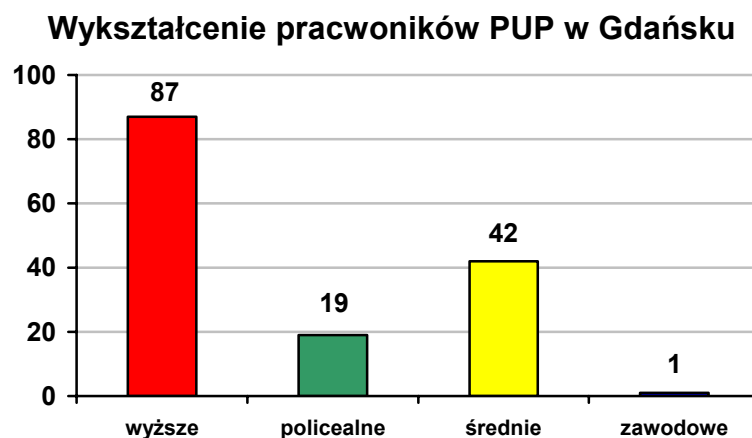
- uaktualniono procedury ISO zgodnie z obowiązującymi przepisami,
- wydano zalecenia przestrzegania przez zleceniobiorcę podstawowych zasad ewidencjonowania odbywanych zajęć teoretycznych i praktycznych na kursie,
- pracodawcom zwrócono uwagę, że staż skierowanych osób bezrobotnych powinien przebiegać zgodnie z ustalonym programem odbywania stażu, natomiast stażyści powinni być obowiązkowo przeszkoleni z zakresu przepisów BHP.

## 1.3. Zatrudnienie i szkolenie pracowników PUP

- 1) Na dzień 30 czerwca 2006 r. liczba zatrudnionych osób wynosi **149**, w tym na umowę na czas określony **56** osób. W 2005 r. były zatrudnione **144** osoby.



- 2) Wg stanu na dzień 30 czerwca 2006 r. **87** pracowników PUP posiada wykształcenie wyższe, tj. **58,4%** ogółu zatrudnionych.



Obecnie naukę na studiach wyższych kontynuuje **18** osób, natomiast na studiach podyplomowe uczęszcza **8** pracowników PUP w Gdańsku.

- 3) W pierwszym półroczu 2006 r. pracownicy PUP w Gdańsku skorzystali z **41** różnego rodzaju szkoleń.

## 2. W zakresie obsługi formalnej

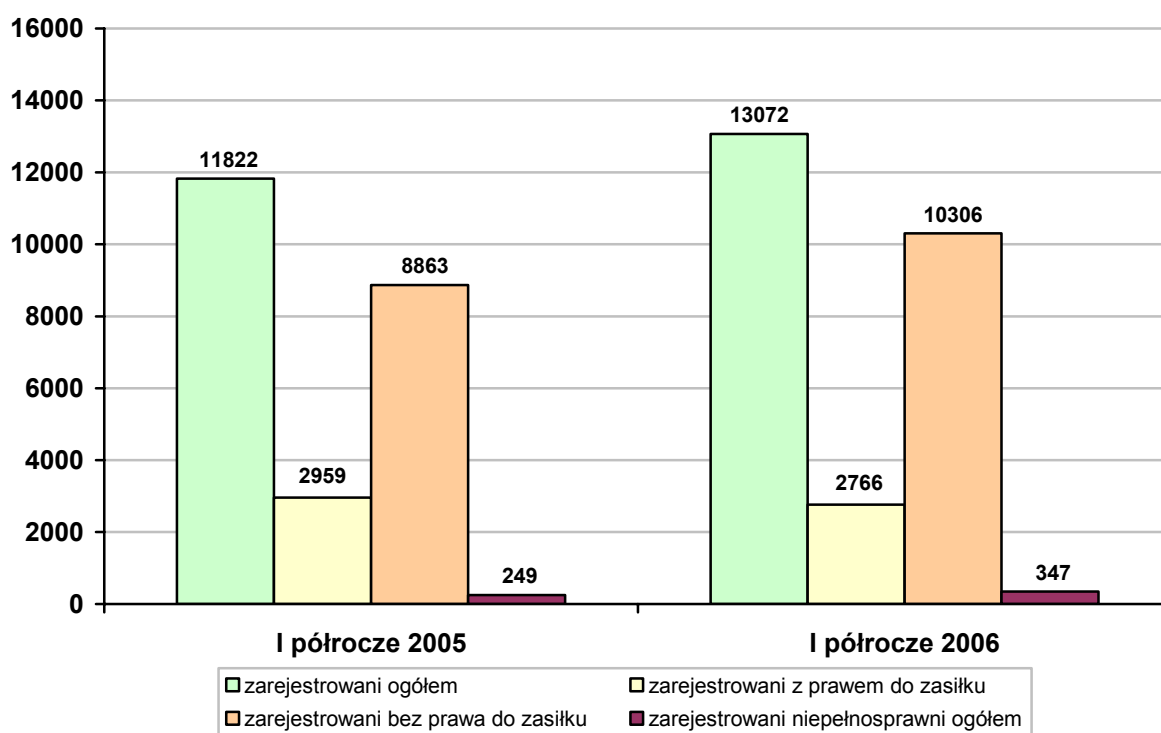
### 2.1. W zakresie rejestracji

W pierwszym półroczu 2006 r. ogółem zarejestrowano **13 072** osób, tj. o **1 250** osób więcej niż w tym samym okresie roku 2005. Poza styczniem i czerwcem w tym półroczu zaobserwowano tendencję wzrostową rejestracji osób bezrobotnych i poszukujących pracy w stosunku do roku 2005. Największy wzrost zarejestrowanych osób odnotowano w marcu 2006 roku. W tym miesiącu w porównaniu z 2005 r. nastąpił wzrost rejestracji o **33,2%**.

W pierwszym półroczu 2006 r. wyraźnie zaobserwowano spadek rejestracji osób bezrobotnych z prawem do zasiłku o **6,5%** w stosunku do 2005 r., natomiast nastąpił wzrost rejestracji osób bez prawa do zasiłku o **16,3%** w stosunku do okresu roku 2005.

W pierwszym półroczu 2006 r. ogółem zarejestrowano:

- **814** osób jako poszukujące pracy, w tym:
  - **556** z orzecznym stopniem niepełnosprawności.
- **13 072** osób jako bezrobotne, w tym:
  - z prawem do zasiłku **2 766** osób, tj. **21,2%** ogółu zarejestrowanych,
  - bez prawa do zasiłku **10 306** osób, tj. **78,8%** ogółu zarejestrowanych,
  - **347** osób bezrobotnych z orzecznym stopniem niepełnosprawności.

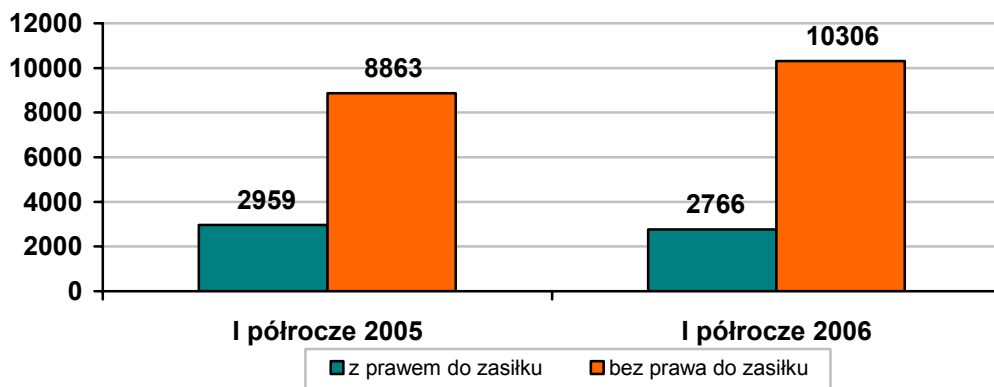


Wzrost rejestracji bez prawa do zasiłku spowodowany jest m.in. zatrudnieniem:

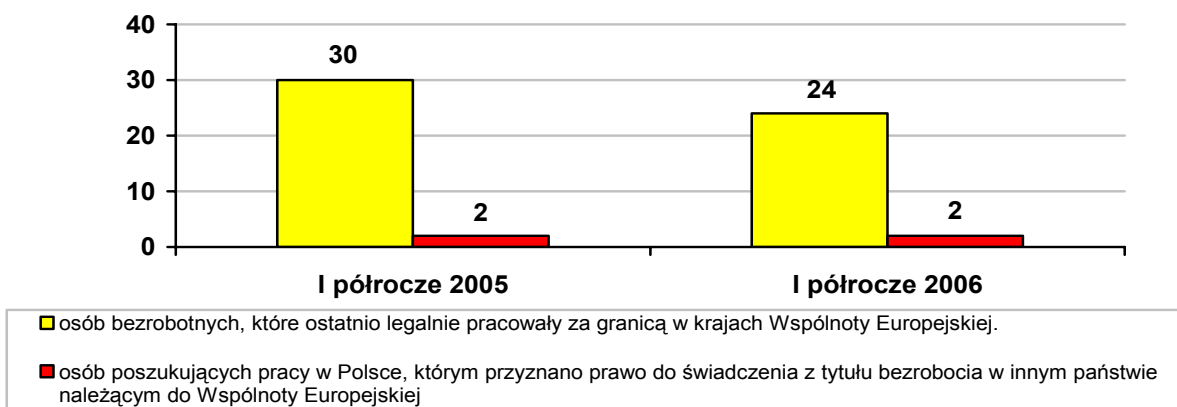
- w niepełnym wymiarze czasu pracy z przychodem niższym niż minimalne wynagrodzenie,
- na umowę zlecenie (brak opłacania składek na Fundusz Pracy),
- na umowę o dzieło

oraz ponowną rejestracją osób pozbawionych statusu bezrobotnego z tytułu niestawienia się w wyznaczonym terminie po okresie trzech miesięcy.

Średnia miesięczna rejestracji kształtowała się na poziomie **2 179** osób, tj. o **10,6%** więcej niż w tym samym okresie w roku 2005. Najwięcej osób zarejestrowano w styczniu 2006 r. **2 630** osób, a najmniej w czerwcu br. **1 825** osób.



W pierwszym półroczu 2006 r. zgodnie z przepisami o koordynacji systemów zabezpieczenia społecznego krajów Wspólnoty Europejskiej zarejestrowano:



W pierwszym półroczu 2006 r. skierowano **812** osób do Działu Pośrednictwa Pracy i Poradnictwa Zawodowego celem przedstawienia ofert pracy, stażu oraz szkolenia.

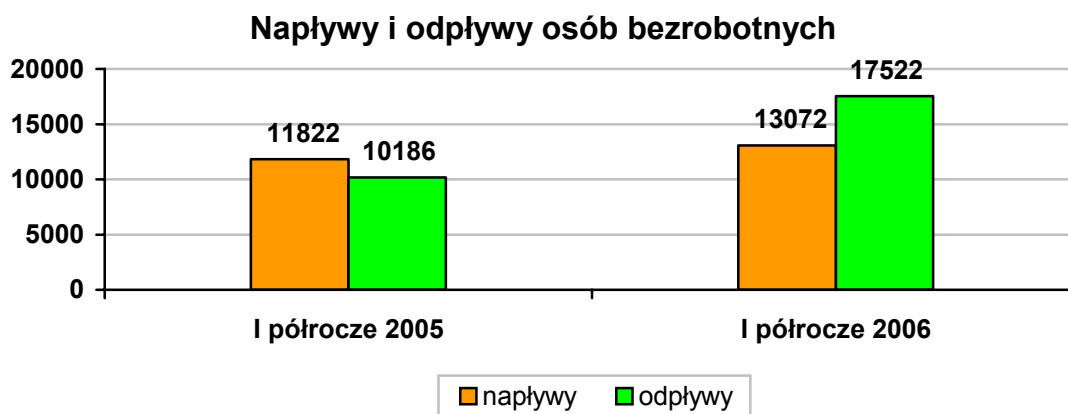
Do Referatu Aktywizacji w celu potwierdzenia gotowości do podjęcia pracy i uzyskania informacji o możliwościach zatrudnienia lub szkolenia skierowano **4 245** osób.

Ponadto w pierwszym półroczu 2006 r. podjęto szereg działań mających na celu wyjście naprzeciw oczekiwaniom klienta, m.in. poprzez uaktualnienie ulotek informacyjnych dla klientów urzędu, dotyczących pracy Działu Rejestracji (w związku ze zmianą ustawy), a w szczególności ulotek:

- Rejestracja osób bezrobotnych i poszukujących pracy w Powiatowym Urzędzie Pracy,
- Rejestracja cudzoziemców oraz Polaków powracających z zatrudnienia w krajach UE/EOG, w językach polskim i angielskim.



## 2.2. Ewidencja

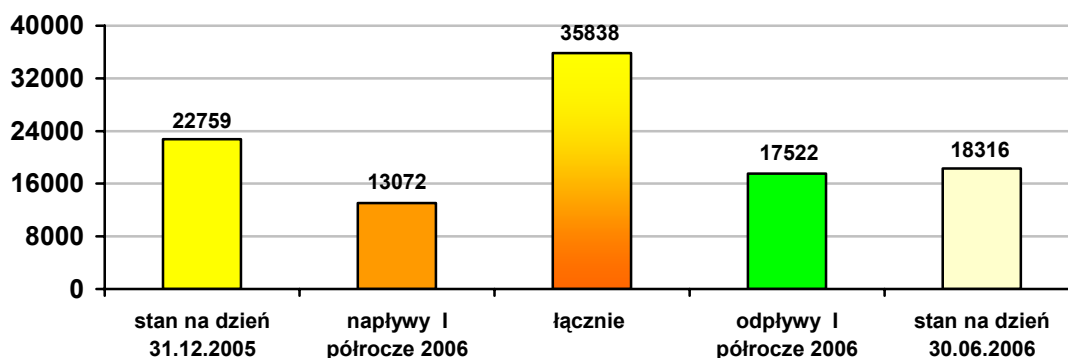


W okresie od 1 stycznia do 30 czerwca 2006 r. zarejestrowano łącznie **13 072** osoby bezrobotne (o **10,6%** więcej niż analogicznym okresie w ubiegłym roku), ponadto w tym samym okresie wyłączono z ewidencji **17 522** osoby (o **72,0%** więcej niż pierwszym półroczu 2005 r.). Łącznie przepływ osób wyniósł **30 594** (rejestrowani + wyłączenia), tj. o **8 5286** osób (**39,0%**) więcej niż w analogicznym okresie roku ubiegłego.

## 2.3. Decyzje administracyjne i zaświadczenia

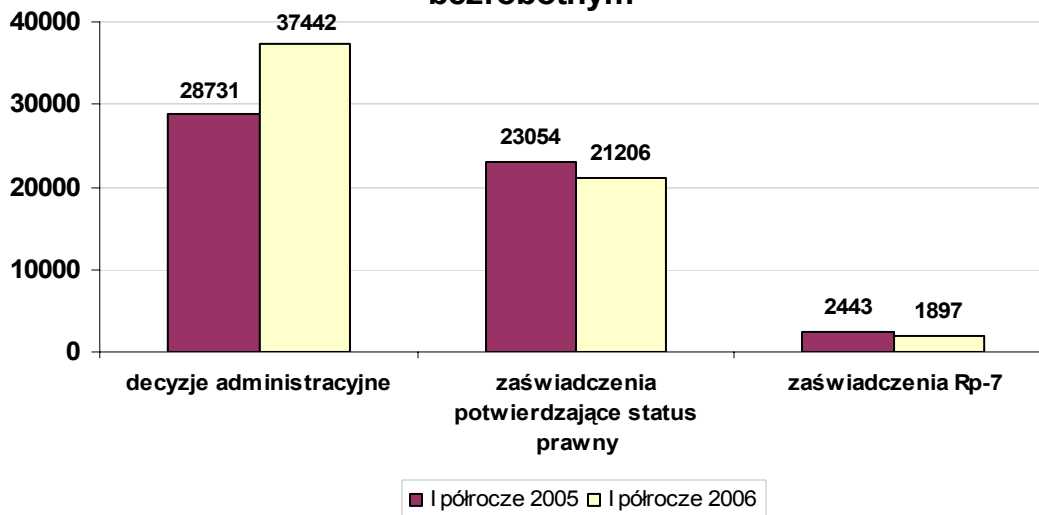
W pierwszym półroczu 2006 r. w Powiatowym Urzędzie Pracy w Gdańsku, w zakresie obsługi formalnej, wydano łącznie:

- **37 442** decyzji administracyjnych, dotyczących m.in. przyznania lub utraty statusu osoby bezrobotnej, odmowy uznania za osobę bezrobotną, przyznania lub odmowy przyznania prawa do zasiłku, stypendium, czy dodatku szkoleniowego, co daje w miesiącu średnio około **6 240** decyzji administracyjnych,

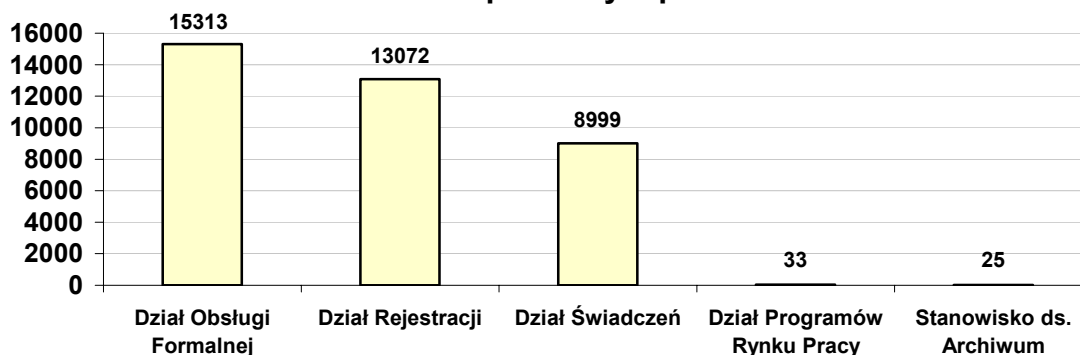


- 21 206 zaświadczeń potwierdzających status prawny osób zarejestrowanych na potrzeby różnych instytucji - tj. sądów, ośrodków pomocy społecznej, urzędów itp.,
- 1 897 zaświadczeń w celu ustalenia przez ZUS kapitału początkowego dla 1 274 osób.

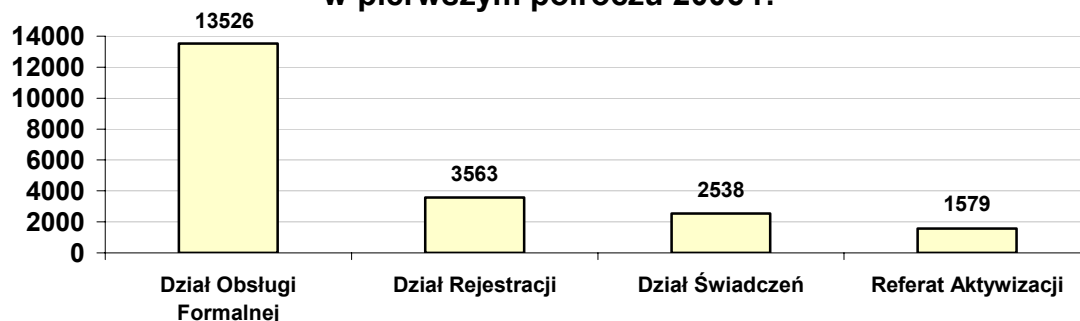
### Liczba wydanych decyzji i zaświadczeń osobom bezrobotnym



### Liczba wydanych decyzji osobom bezrobotnym w podziale na poszczególne działy/referaty PUP w Gdańsku w pierwszym półroczu 2006 r.

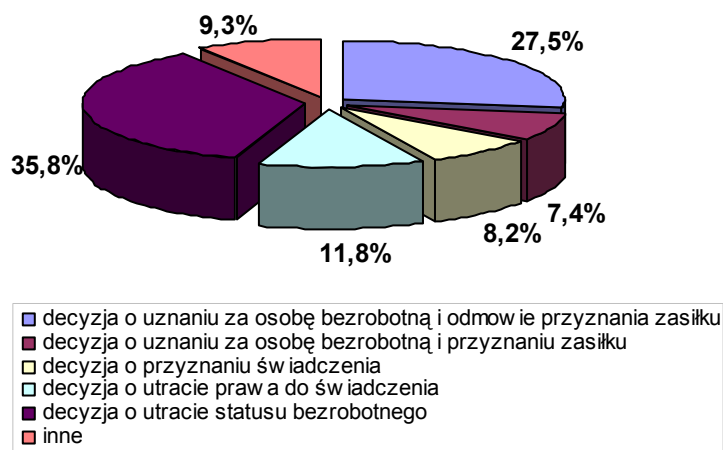


### Liczba wydanych zaświadczeń potwierdzających status prawny osobom bezrobotnym w podziale na poszczególne działy/referaty PUP w Gdańsku w pierwszym półroczu 2006 r.



Nastąpił wzrost (o **30,3%** w stosunku do pierwszego półrocza 2005 r.) liczby wydanych decyzji administracyjnych, co jest wynikiem większego odpływu z bezrobocia, w tym także wzrostem liczby wydanych decyzji przyznających świadczenie w związku ze skierowaniem na aktywne formy – takie jak np.: staż, szkolenie, czy przygotowanie zawodowe.

### Rodzaje wydanych decyzji administracyjnych



Widać wyraźny spadek (o **8,0%** w stosunku do pierwszego półrocza 2005 r.) ilości wydanych zaświadczeń potwierdzających status prawny osób bezrobotnych. Dzieje się tak, ponieważ zmniejszyła się liczba bezrobotnych prawie o **37,8%** w stosunku do stanu z 30 czerwca 2005 r., a o **19,6%** w stosunku do stanu z 31 grudnia 2005 roku. Posiadanie statusu osoby bezrobotnej umożliwia uzyskanie różnego rodzaju pomocy, jak: zasiłki okresowe i celowe z ośrodków pomocy społecznej, dopłaty do obiadów dla dzieci, dodatki mieszkaniowe, stypendia (także w wyższych szkołach niepublicznych) oraz coraz częściej pojawiających się nowych form dotacji i dopłat z różnych funduszy unijnych.

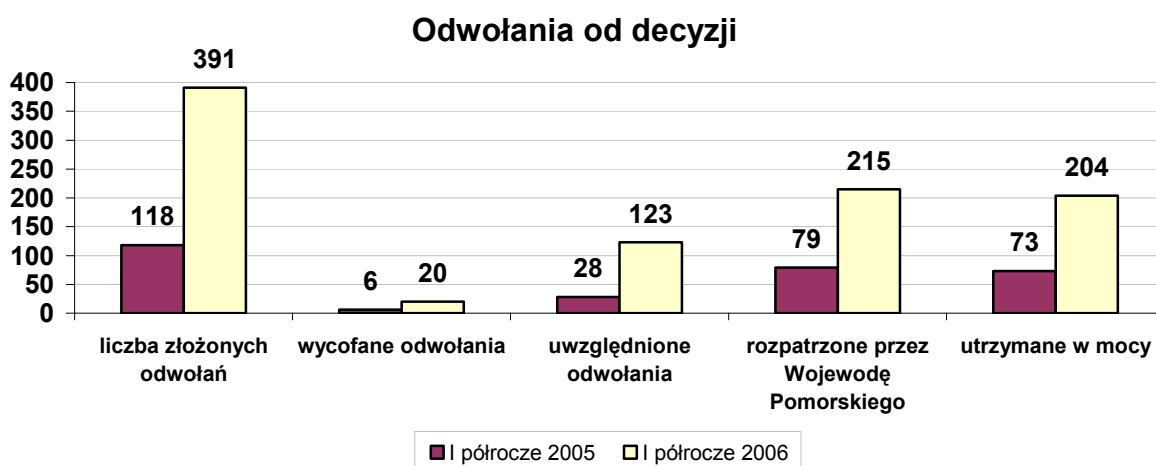
Liczba wydawanych zaświadczeń Rp-7 w dalszym ciągu maleje – w roku bieżącym wydano ich o **22,3%** mniej niż w pierwszym półroczu 2005 r., co potwierdza tezę, iż większość zainteresowanych dopełnia już formalności wobec ZUS.

W **około 200** sprawach prowadzono postępowanie wyjaśniające, gdyż okazało się, że nakładały się na siebie okresy pozostawania na bezrobociu i podlegania ubezpieczeniu z innego tytułu.

Zaświadczenia wydano w oparciu o zapisy w komputerowej bazie danych, a w **1 253** wypadkach konieczne było skonfrontowanie zapisów z dokumentami źródłowymi, tj. kartami rejestracyjnymi wypożyczonymi z archiwum.

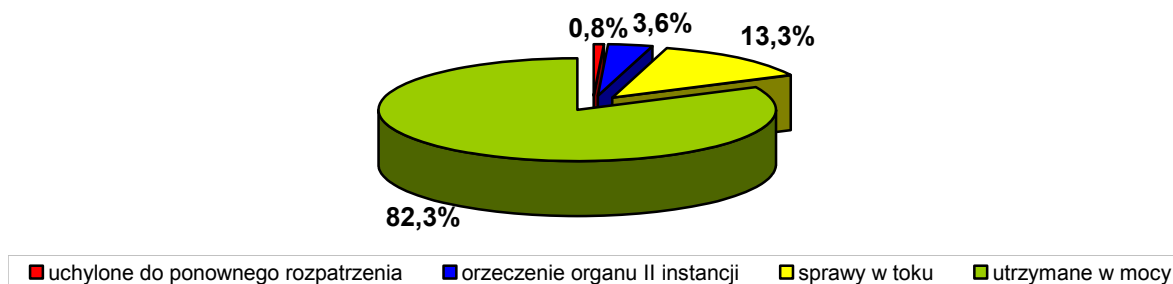
## 2.4. Jakość wydanych decyzji

Na ogólną liczbę 37 442 wydanych decyzji administracyjnych odwołanie wniosło 391 osób bezrobotnych. Zdecydowana większość wniesionych odwołań (83%) dotyczyła decyzji o utracie statusu osoby bezrobotnej. Drugą pozycję pod względem ilościowym stanowią odwołania od decyzji o utracie lub pozbawieniu prawa do świadczeń (4%) oraz o odmowie przyznania świadczeń (4%).



Po rozpatrzeniu uwzględniono 123 odwołania, głównie dotyczące usprawiedliwienia niestawiennictwa w urzędzie, zmieniając decyzje we własnym zakresie. W 20 przypadkach wycofano odwołania. Do rozpatrzenia przez Wojewodę Pomorskiego przekazano 248 odwołań. Do dnia sporządzenia sprawozdania organ II instancji rozpatrzył 215 spraw, z których utrzymał w mocy 204 decyzji PUP, natomiast 11 uchylił (stanowi to 2,81% liczby złożonych odwołań oraz 0,03% ogółu wydanych decyzji). W sprawie 33 odwołań Wojewoda nie wydał jeszcze decyzji.

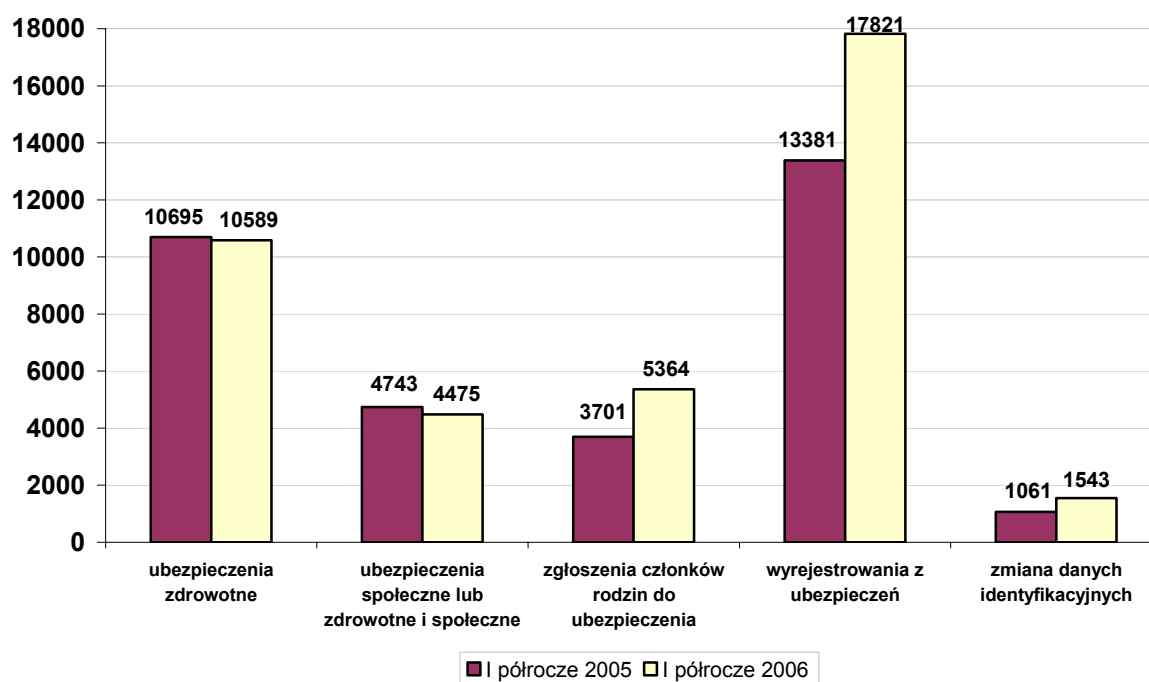
### Orzeczenia wydane przez Wojewodę Pomorskiego



## 2.5. Ubezpieczenie społeczne i zdrowotne

W pierwszym półroczu 2006 r. dokonano:

- 10 589 zgłoszeń do ubezpieczenia zdrowotnego,
- 4 475 zgłoszeń do ubezpieczenia społecznego lub społecznego i zdrowotnego,
- 5 364 zgłoszeń członków rodzin do ubezpieczenia zdrowotnego (w tym 578 zgłoszeń członków rodzin mających inny adres zamieszkania),
- 17 821 wyrejestrowań z ubezpieczeń,
- 1 543 zmian danych identyfikacyjnych.



Widoczny jest znaczny (o **33,2%** w porównaniu do pierwszego półrocza 2005 r.) wzrost wyrejestrowań z ubezpieczenia, co jest spowodowane przede wszystkim wzrostem liczby osób wyłączonych z ewidencji z powodu utraty statusu bezrobotnego (o **71,8%** więcej niż w pierwszym półroczu 2005 r.).

Zgłoszenia i wyrejestrowania członków rodzin nierozdzielnie wiążą się z sytuacją osoby bezrobotnej dokonującej tych zgłoszeń. A zatem i tu obserwujemy wzrost. Tym bardziej, że obecny program wyrejestrowując osobę bezrobotną z ubezpieczenia tworzy również dokument wyrejestrowania zgłoszonych wraz z nią członków rodziny.

Wzrosła również liczba dokonywanych zmian danych identyfikacyjnych (o **45,4%**), na co ma wpływ kilka czynników. Należy do nich na pewno wzrost napływu i odpływu z bezrobocia, ale także możliwości dokonywania rejestracji w oparciu o inne dokumenty

tożsamości niż dowód osobisty, które za każdym razem powodują generowanie dokumentu zmiany przez SI Puls. Nie bez znaczenia jest również fakt obowiązku dokonania zmiany wszystkich starych dowodów osobistych, czego prawdopodobnie nie dopełnili jeszcze wszyscy nasi klienci.

Ciągle zmiany zachodzące w sytuacji osób bezrobotnych na skutek bieżących zdarzeń jak również na skutek ujawnienia okoliczności wcześniej nam nieznanymi, powodują, że rośnie liczba sporządzonych korekt składek należnych ZUS. W całym 2005 r. sporządzono **417** korekt, a w pierwszym półroczu br. już **233**. W wyniku sporządzonych korekt możliwe było odzyskanie:

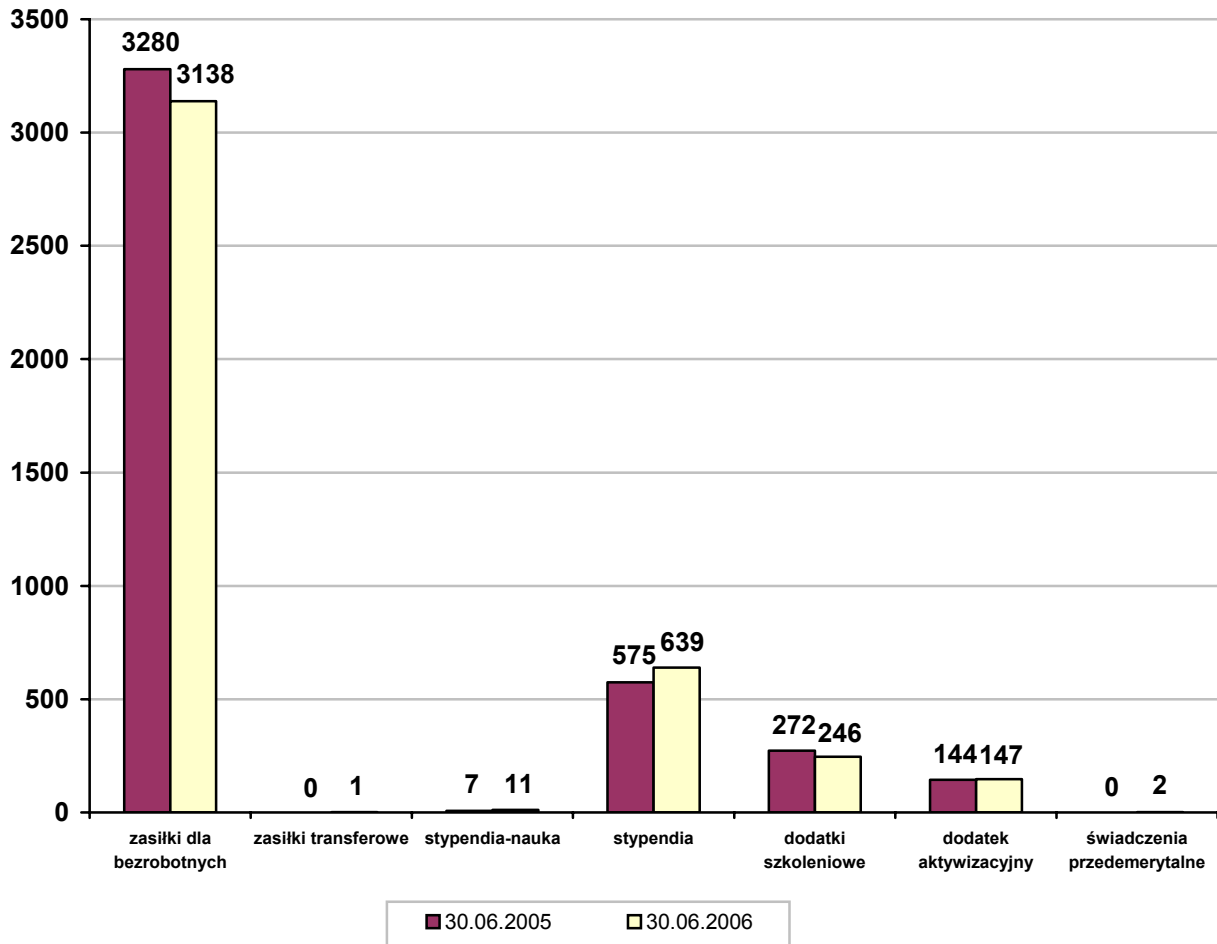
- składek społecznych na kwotę **45094,21 zł**, tj. **1,3%** kwoty według deklaracji na pierwsze półrocze 2006 r.,
- składek zdrowotnych na kwotę **74574,88 zł**, tj. **3,3%** kwoty według deklaracji na pierwsze półrocze 2006 roku.

## **2.6. Świadczenia**

Według stanu na dzień 30 czerwca 2006 r. liczba osób uprawnionych do korzystania ze świadczeń wynosiła **4 184** osoby, w tym:

- **3 138** osób z prawem do zasiłku dla bezrobotnych,
- **1** osoba z prawem do zasiłku transferowanego do Polski,
- **11** osób z prawem do stypendium z tytułu podjęcia dalszej nauki,
- **639** osób z prawem do stypendium z tytułu odbywania stażu, przygotowania zawodowego lub szkolenia,
- **246** osób z prawem do dodatków szkoleniowych,
- **147** osób z prawem do dodatku aktywizacyjnego,
- **2** osoby z prawem do świadczenia przedemerytalnego.

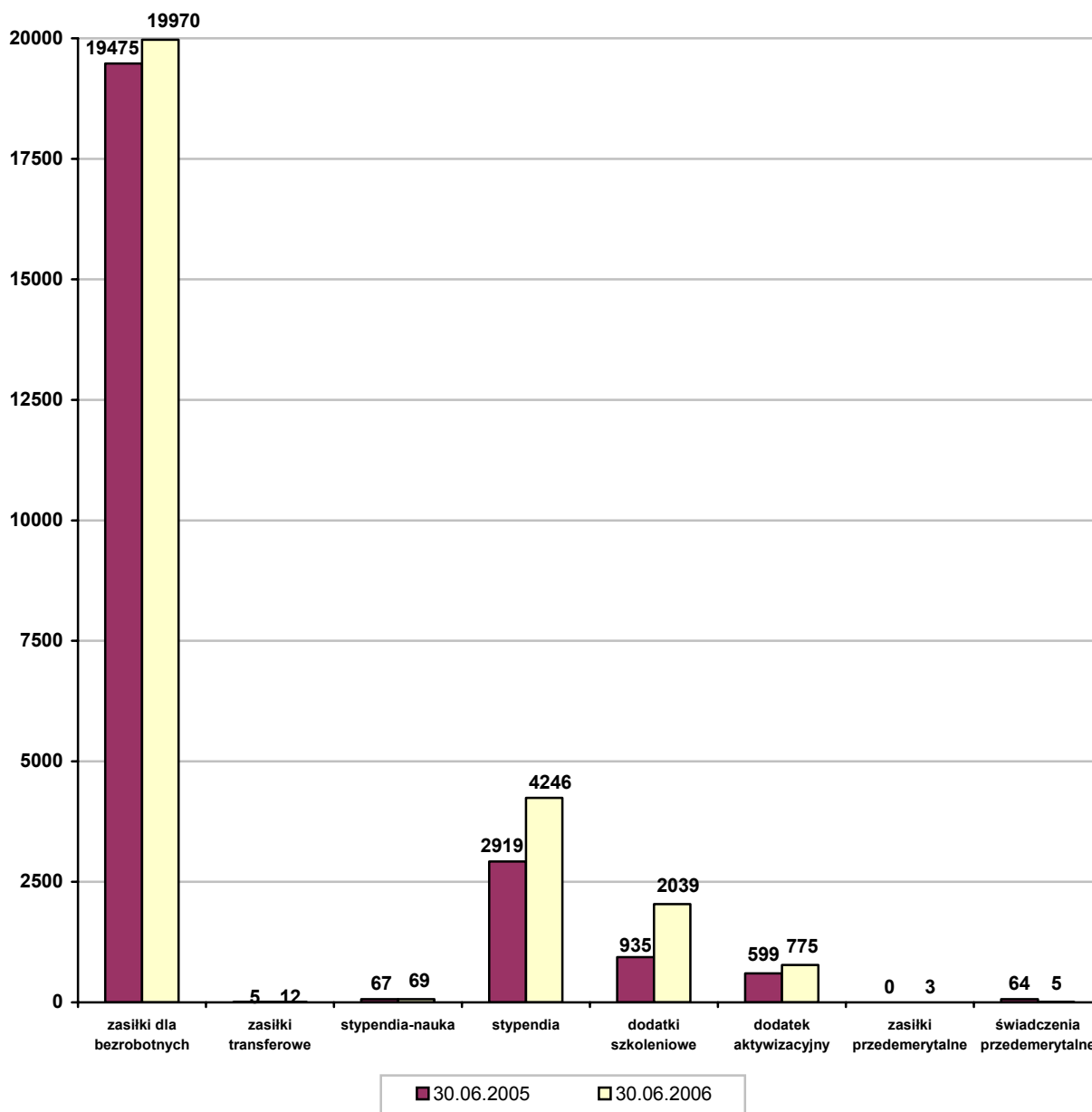
**Liczba osób uprawnionych do świadczeń  
wg stanu na 30.06.2005 r. i 30.06.2006 r.**



Natomiast w okresie od 1 stycznia do 30 czerwca 2006 r. wypłacono ogółem **27 119** świadczeń na kwotę **14 537 935,44 zł**, w tym:

- **19 970** zasiłków dla bezrobotnych na kwotę **12 113 876,46 zł**,
- **12** zasiłków transferowanych do Polski na kwotę **48 997,20 zł**,
- **69** stypendiów z tytułu podjęcia dalszej nauki na kwotę **18 809,82 zł**,
- **4 246** stypendiów z tytułu odbywania stażu, przygotowania zawodowego lub szkolenia na kwotę **2 051 605,26 zł**,
- **2 039** dodatków szkoleniowych na kwotę **124 280,25 zł**,
- **775** dodatków aktywizacyjnych na kwotę **109 124,54 zł**,
- **3** zasiłki przedemerytalne na kwotę **49 878,24 zł**,
- **5** świadczeń przedemerytalnych na kwotę **21 363,67 zł**.

### Ilość świadczeń w poszczególnych kategoriach wg stanu na 30.06.2005 r. i 30.06.2006 r.



W porównaniu do pierwszego półrocza 2005 r. nastąpił wzrost liczby wypłacanych świadczeń dla osób bezrobotnych (o **3122**, tj. **11,5%**).

Do wzrostu ilości wypłacanych zasiłków dla bezrobotnych, stypendiów i dodatków szkoleniowych przyczyniły się następujące czynniki:

- wydłużenie okresu pobierania zasiłku do 12 miesięcy dla osób bezrobotnych powyżej 50 roku życia,
- niezbędny wymóg pobierania co najmniej przez 6 miesięcy zasiłku dla bezrobotnych przez osoby ubiegające się o świadczenie przedemerytalne z ZUS.



Zdecydowanie wzrosła ilość klientów korzystających ze środków pieniężnych przeznaczonych na aktywne formy przeciwdziałania bezrobociu w porównaniu z analogicznym okresem 2005 r., tj. o:

- **45,5%** wzrosła ilość wypłacanych stypendiów oraz
- **118,1%** ilość wypłacanych dodatków szkoleniowych.

Systematycznie rośnie również ilość osób korzystających z dodatku aktywizacyjnego przysługującego bezrobotnemu w przypadku podjęcia zatrudnienia w trakcie pobierania zasiłku dla bezrobotnych (wzrost o **29,4%**).

Dodatkowo Dział Świadczeń rozpatrzył **23** wnioski o przyznanie świadczenia przedemerytalnego, z czego przyznał prawo do przedmiotowych świadczeń **8** osobom i dokonał wypłaty wyrównania za okres do końca lipca 2004 r. nie wcześniej niż od 1 stycznia 2002 roku. Ponadto na bieżąco rozpatrywane są wnioski o ponowne przeliczenie świadczenia przedemerytalnego.

Ponadto poza naliczaniem świadczeń wydano **7 553** PIT-y i tyleż samo kart zasiłkowych, **1 385** przedpłaconych kart Maestro służących do bezgotówkowej wypłaty świadczeń dla osób bezrobotnych z miasta Gdańska.

W pierwszym półroczu 2006 r. wydano **61** decyzji o zwrocie nienależnie pobranego świadczenia, natomiast w analogicznym okresie 2005 r. wydano **48** decyzji.

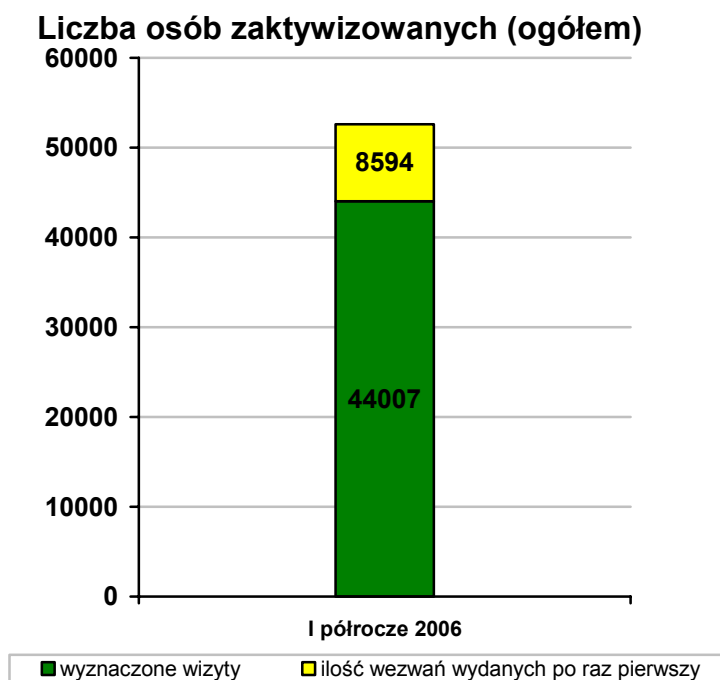
### **3. W zakresie aktywnych form przeciwdziałania bezrobociu**

#### **3.1 W zakresie aktywizacji bezrobotnych**

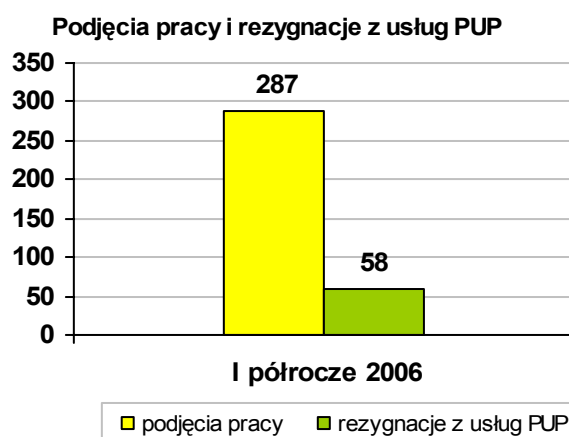
W okresie od stycznia do czerwca 2006 r. Referat Aktywizacji wyznaczył terminy stawiennictwa dla **59 098** osób w celu potwierdzenia gotowości do podjęcia pracy i uzyskania informacji o możliwościach zatrudnienia lub szkolenia, w tym:

- **7 556** osób poprzez wysłanie wezwań,
- **4 245** osób skierowanych bezpośrednio z Działu Rejestracji.

Na potwierdzenie gotowości do podjęcia pracy i otrzymania informacji na temat szkoleń, staży, giełd, klubów pracy i miejsc przygotowania zawodowego oraz w celu wydania zaświadczenia zgłosiło się **52 601** osób bezrobotnych, z czego **8 594** osób zgłosiło się po raz pierwszy na otrzymane wezwania z Referatu Aktywizacji oraz Działu Rejestracji (założenie kart aktywizacji).



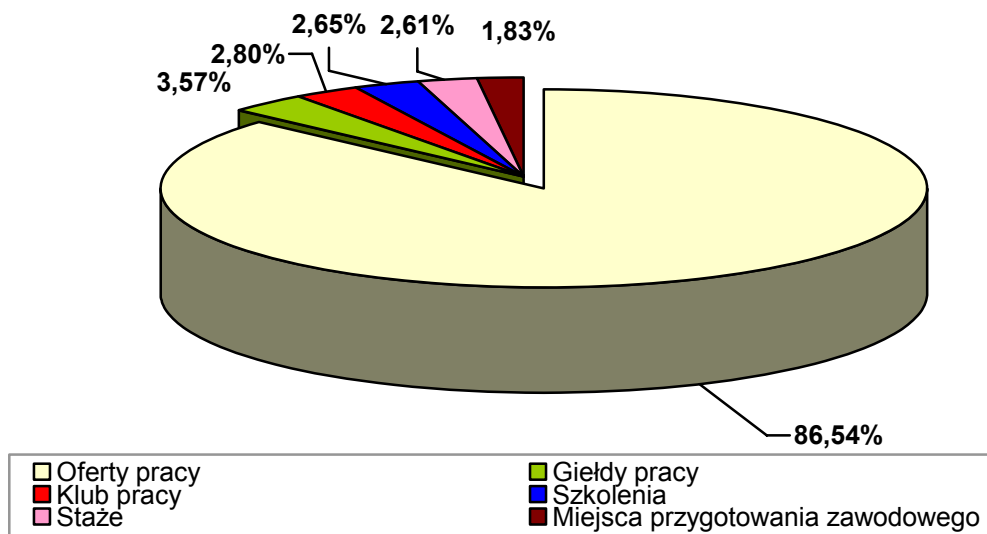
Podczas potwierdzania gotowości do podjęcia pracy i uzyskania informacji o możliwościach zatrudnienia lub szkolenia **287** osób zgłosiło podjęcie pracy, a **58** osób zgłosiło rezygnację z usług PUP.



W ciągu 6 miesięcy Referat Aktywizacji skierował do Działu Pośrednictwa Pracy i Doradztwa Zawodowego **4 788** osób bezrobotnych, w tym na:

- giełdy pracy 171,
- staże 125,
- szkolenia 127,
- oferty pracy 4 144,
- miejsca przygotowania zawodowego 87,
- klub pracy 134.

### Skierowania do Działu Pośrednictwa Pracy i Doradztwa Zawodowego w pierwszym półroczu 2006 r.



Referat Aktywizacji przekazał do Działu Formalnej Obsługi i Działu Świadczeń 7 588 dokumentów osób bezrobotnych do wyłączenia z ewidencji, które nie stawiły się w wyznaczonym terminie i nie powiadomiły w ciągu 7 dni o uzasadnionej przyczynie tego niestawienia oraz podjęły pracę lub zgłosiły rezygnację z usług PUP.

### 3.2. Pośrednictwo pracy – informacje ogólne

W pierwszym półroczu 2006 r. pośrednicy pracy przeprowadzili łącznie 44 072 spotkań z osobami bezrobotnymi, w tym:

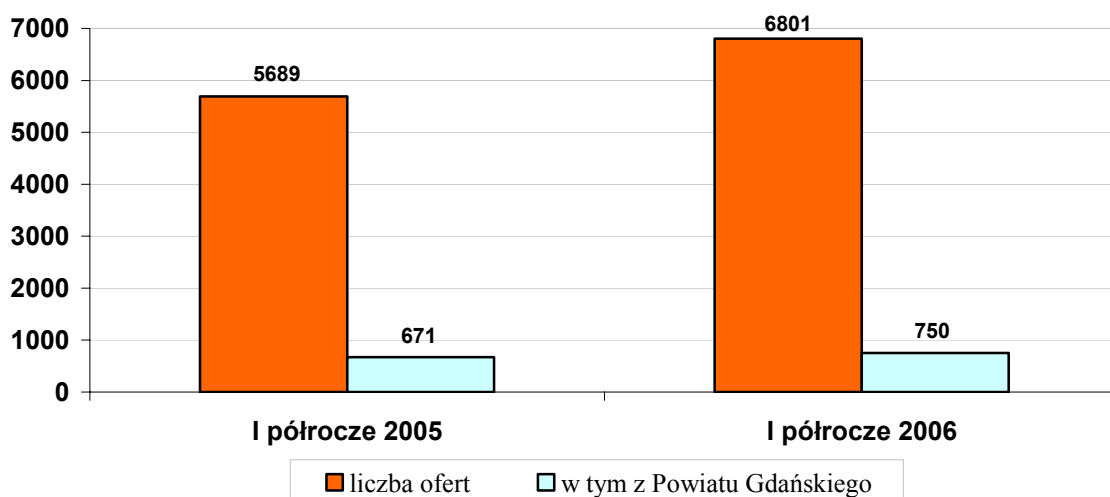
- 26 401 osobom udzielono informacji o ofertach pracy,
- 3 205 osób uzyskało informację na temat organizowanych przez PUP staży zawodowych i miejscach przygotowania zawodowego,
- 4 310 osobom udzielano informacji o szkoleniach i możliwościach przekwalifikowania,

- 4 451 osobom wydano skierowania do pracy,
- 2 017 osób wzięło udział w organizowanych na terenie urzędu giełdach pracy,
- 3 688 osoby, które skierowane były przez Dział Rejestracji i Referat Aktywizacji oraz zgłosiły się celem przedstawienia propozycji pracy,

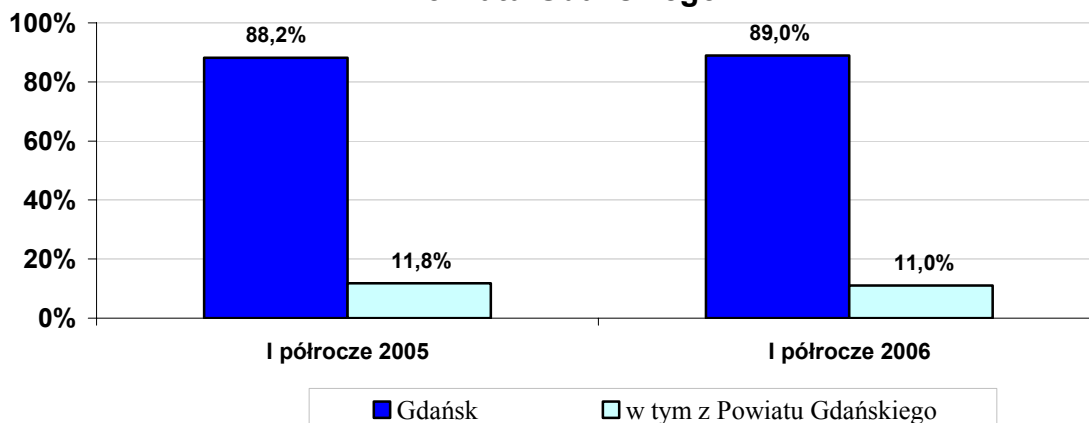
ponadto 1 707 osób skorzystało z usług pośrednika EURES.

### 3.2.1. Oferty pracy

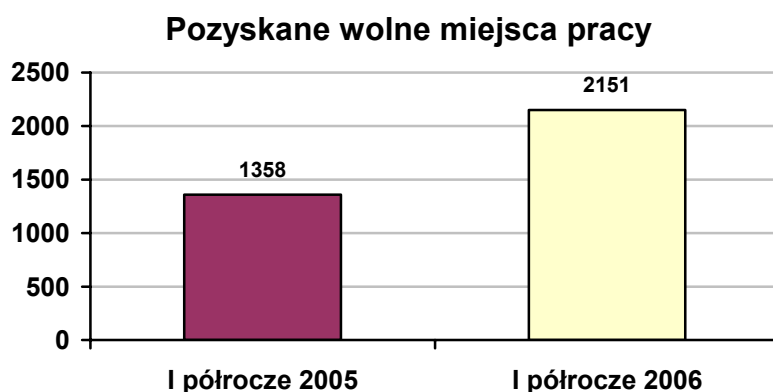
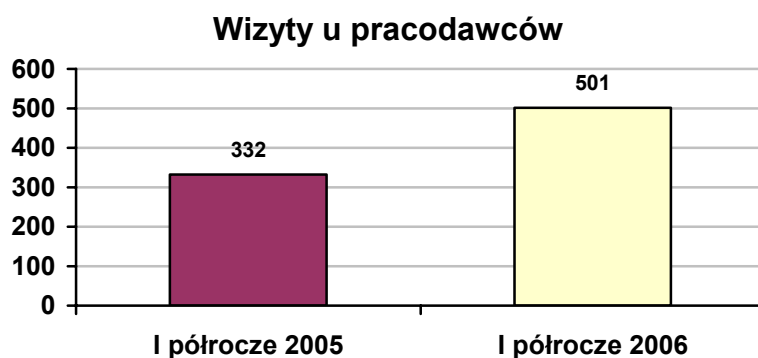
W pierwszym półroczu 2006 r. pośrednicy pracy przyjęli łącznie 6 801 ofert pracy, w tym 750 z powiatu gdańskiego. W porównaniu do pierwszego półrocza 2005 r. było to o 1 112 zgłoszonych ofert więcej (wzrost o 19,5%). W minionym roku nastąpił wzrost liczby zgłoszonych wolnych miejsc pracy zarówno na terenie miasta Gdańska, jak i Powiatu Gdańskiego.



#### Udział ofert pracy z terenu Miasta Gdańsk i Powiatu Gdańskiego



Pośrednicy pracy odpowiedzialni za kontakty z pracodawcami w okresie od 1 stycznia do 30 czerwca 2006 r. przeprowadzili **501** wizyt u pracodawców, w wyniku których pozyskali **2 151** ofert pracy (w tym **88** z obszaru Powiatu Gdańskiego). W analogicznym okresie roku ubiegłego przeprowadzono **332** wizyty pozyskując **1 358** ofert pracy (w tym **65** – z Powiatu Gdańskiego).



Jedna wizyta pośrednika w zakładzie pracy przyniosła efekt w postaci pozyskania średnio **4,3** oferty pracy.

### 3.2.2. Realizacja ofert pracy

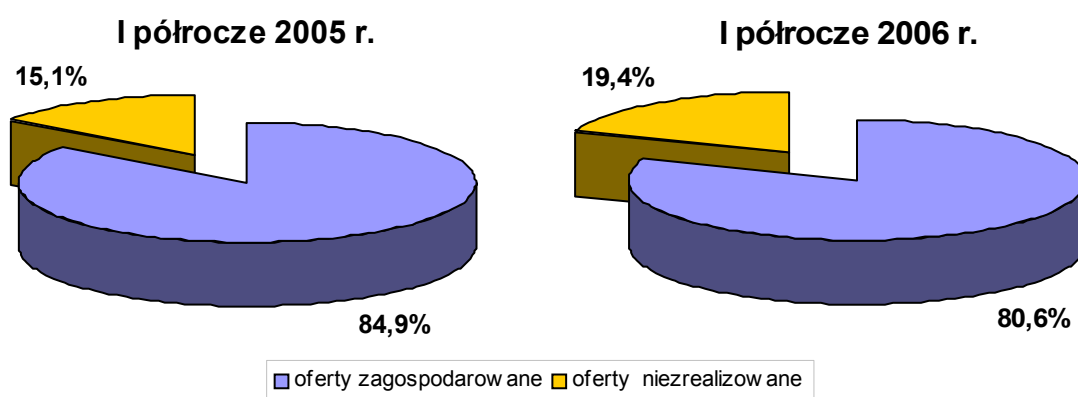
Ze zgłoszonych **6 801** wolnych miejsc pracy w pierwszym półroczu 2006 r. zagospodarowano poprzez zapelnienie **5 485** miejsc, co stanowiło **80,6%** ogółu ofert.

Nie zrealizowano **1 316** ofert pracy, ponieważ:

- **650** ofert skierowanych było do fachowców, których nie posiadamy w ewidencji osób bezrobotnych np. w przemyśle stoczniowym, służbie zdrowia oraz w handlu, w którym ciągle borykamy się z dużą rotacją pracowników,

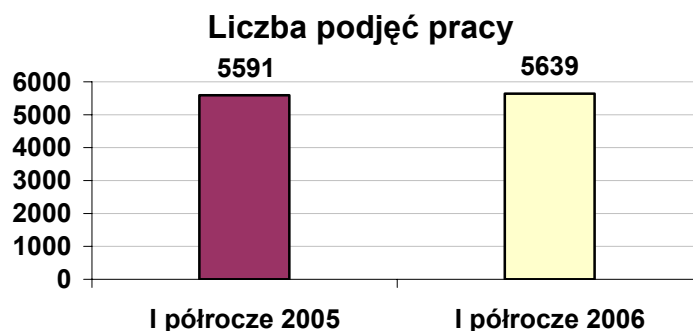
- **270** - to oferty posiadające miejsce wykonywania pracy na terenie województwa pomorskiego lub kraju. Nadal osoby bezrobotne nie są zainteresowane migracją zarobkową i zmianą miejsca zamieszkania,
- **96** - to oferty pracy wycofane z różnych powodów przez pracodawców,
- **300** - inne (oferty pracy zrealizowane częściowo – np. oferta na 5 miejsc, a zrealizowano tylko 2 miejsca).

W porównaniu do pierwszego półrocza 2005 r. utrzymuje się poziom zapełnionych (zrealizowanych) ofert pracy zgłoszonych przez pracodawców. W pierwszym półroczu 2005 r. i jak w pierwszym półroczu 2006 r. zrealizowano **80,6%**.



Najczęściej poszukiwane przez pracodawców zawody to:

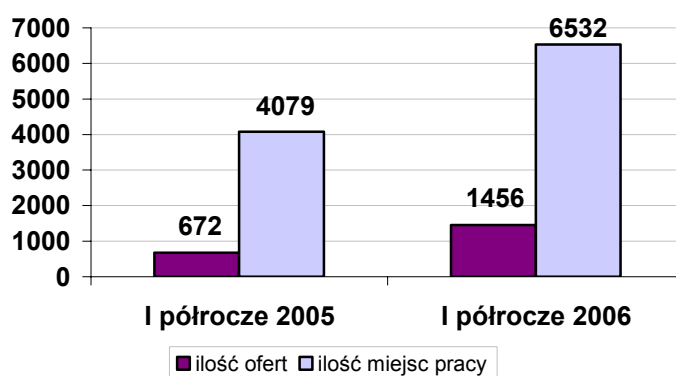
- |                                 |                               |
|---------------------------------|-------------------------------|
| ➤ monter kadłubów okrętowych,   | ➤ murarz,                     |
| ➤ monter rurociągów okrętowych, | ➤ tynkarz,                    |
| ➤ spawacz,                      | ➤ cieśla,                     |
| ➤ sprzedawca,                   | ➤ kucharz,                    |
| ➤ przedstawiciel handlowy,      | ➤ kierowca (kat. B, C, D, E). |



W porównaniu do pierwszego półrocza 2005 r. nastąpił wzrost liczby osób podejmujących prace (o 48, tj. o 0,9%).

### 3.2.3. Oferty pracy krótkoterminowej

W pierwszym półroczu 2006 r. w „Sklepie z ofertami pracy krótkoterminowej” zlokalizowanym w Gdańsku Wrzeszczu ul. Grunwaldzka 32, zgłoszono 1 456 ofert pracy dla 6 532 osób. Dla porównania w pierwszym półroczu 2005 r. było to 672 oferty dla 4 079 osób.



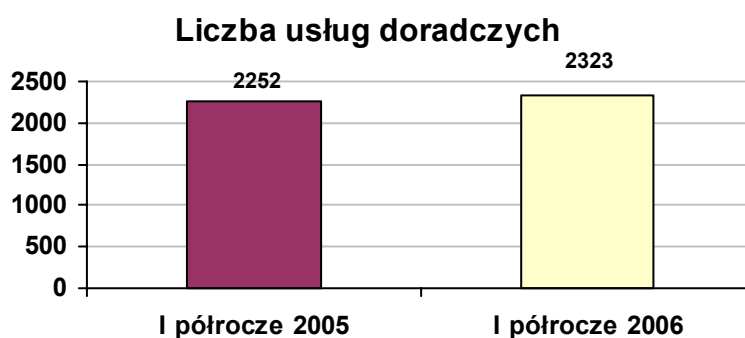
W pierwszym półroczu 2006 r. nastąpił wzrost liczby ofert pracy o 116,7%, natomiast o 60,1% liczby wolnych miejsc pracy dorywczej. Były to najczęściej prace związane z:

- promocją i reklamą,
- ochroną mienia,
- opieką nad dziećmi,
- budownictwem,
- handlem,
- gastronomią,
- drobnymi pracami fizycznymi.

Z ogólnej liczby ofert pracy zrealizowanych zostało ponad 86%.

### 3.2.4. Poradnictwo zawodowe

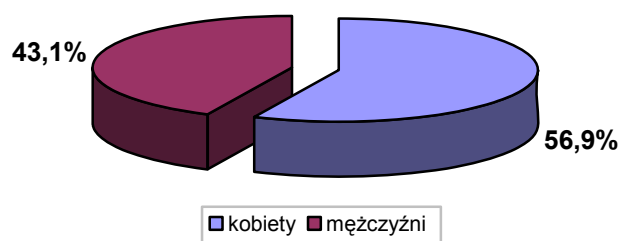
W pierwszym półroczu 2006 r. z usług doradczych skorzystało ogółem **2 323** osoby bezrobotne i poszukujące pracy, w tym dla porównania w okresie analogicznym w 2005 r. było to **2 252** osoby.



W ramach usług doradczych udzielono:

- porady indywidualnej – dla **1042** osób, w tym **386** dotyczyło otrzymania jednorazowych środków finansowych na rozpoczęcie własnej działalności gospodarczej,
- porady grupowej – dla **124** osób,
- grupowej informacji zawodowej – dla **141** osób,
- informacji zawodowej – dla **1016** osób.

Z porad indywidualnych i grupowych korzystają zarówno kobiety (**56,9%**) i mężczyźni (**43,1%**).

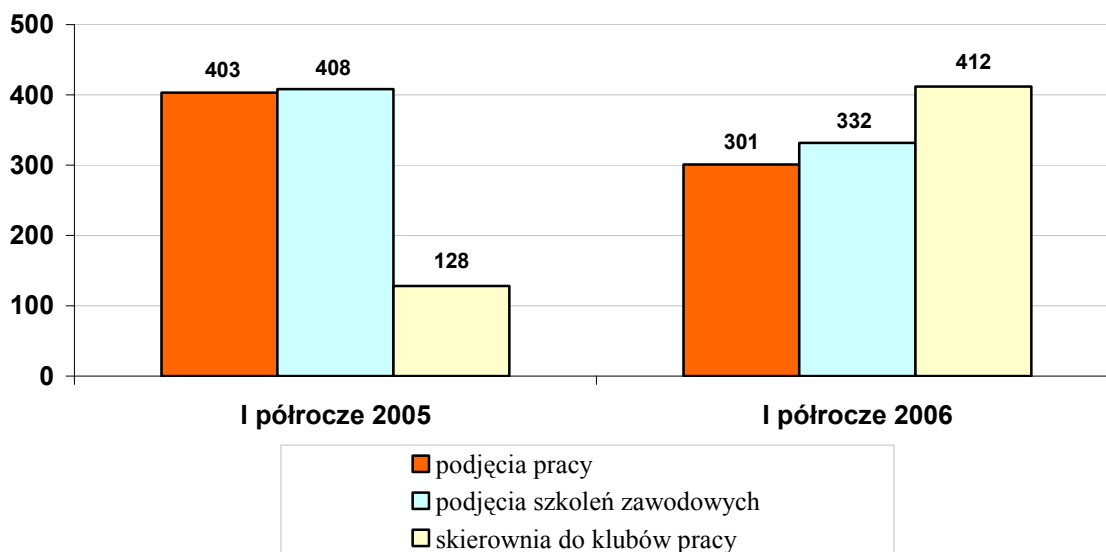


W poradach grupowych najliczniejszą grupę stanowią osoby bezrobotne zarejestrowane powyżej 12 miesięcy (**39,5%**) oraz do 6 miesięcy (**46,0%**).

W wyniku usług doradczych:

- **301** osób podjęły pracę (w pierwszym półroczu 2005 r. było to **403** osoby),
- **332** osoby podjęło szkolenie zawodowe (w pierwszym półroczu 2005 r. było to **408** osób),
- **412** osób zostało skierowanych do klubów pracy (w pierwszym półroczu 2005 r. było to **128** osób).





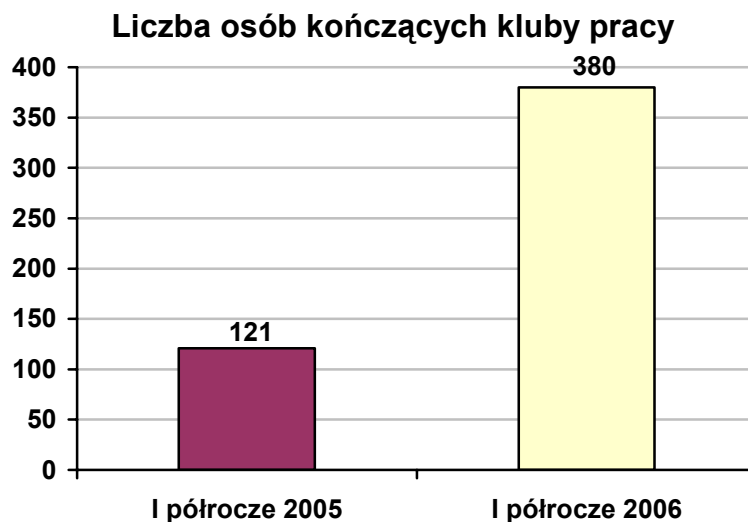
W pierwszym półroczu 2006 r. głównym kierunkiem działań doradców zawodowych była aktywizacja zawodowa osób bezrobotnych i poszukujących pracy, którzy są zarejestrowani i pozostający bez pracy do 6 miesięcy oraz powyżej 12 miesięcy. Z pomocy doradców zawodowych skorzystało **2 323** osoby, z tego **1 032** osób z ww. grupy bezrobotnych. Stanowili oni **44,4%**.

### 3.2.5. Kluby Pracy

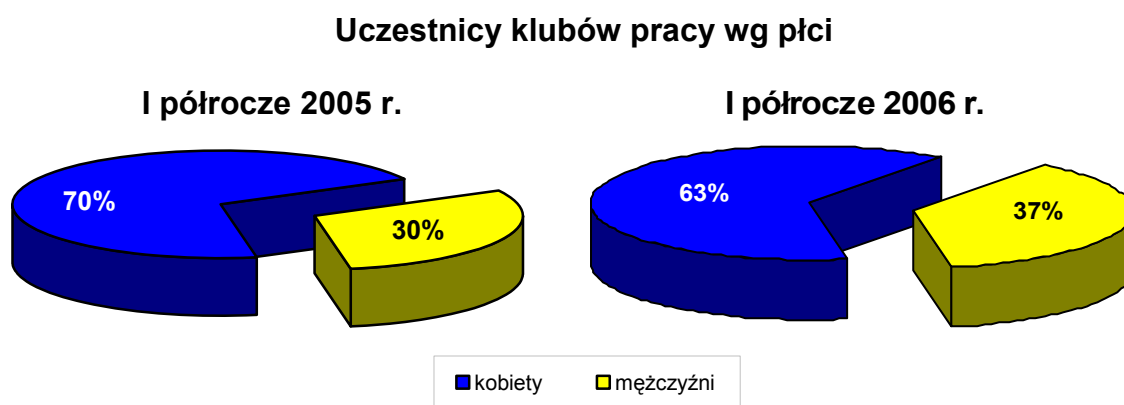
W pierwszym półroczu 2006 r. nadal kontynuujemy współpracę z jednostkami, które wg umów prowadzą dla innych bezrobotnych szkolenie „Klub Pracy”.

Kluby pracy prowadzone są w:

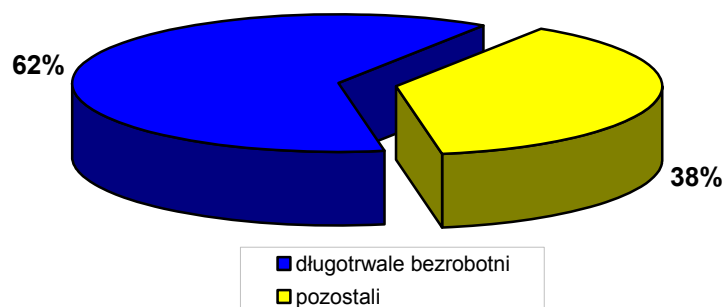
- ❖ Stowarzyszeniu „**Rodzina Kolpinga**” – Gdańsk Św. Wojciech  
Adres: Gdańsk Trakt Św. Wojciecha 440 – Dom Parafialny
- ❖ Stowarzyszeniu „**Unii Demokratycznej Kobiet**”  
Adres: Gdańsk Wrzeszcz ul. Miszewskiego 17
- ❖ Stowarzyszeniu Pomocy Osobom Wychodzącym na Wolność „**Emaus**”  
Adres: Gdańsk Orunia ul. Sandomierska 55/57
- ❖ Nadbałtyckim Centrum Edukacji „**Oświata-Lingwista**”  
Adres: Gdańsk ul. Gdyńskich Kosynierów 11
- ❖ Ochotniczych Hufcach Pracy, Pomorska Wojewódzka Komenda „**OHP**”  
Adres: Gdańsk ul. Chmielna 74/76
- ❖ Elbląskim Uniwersytecie Robotniczym „**EUR**”  
Adres: Pruszcz Gdański ul. Wojska Polskiego 18



Nadal najliczniejszą grupę osób uczestniczących w klubach pracy stanowią kobiety.

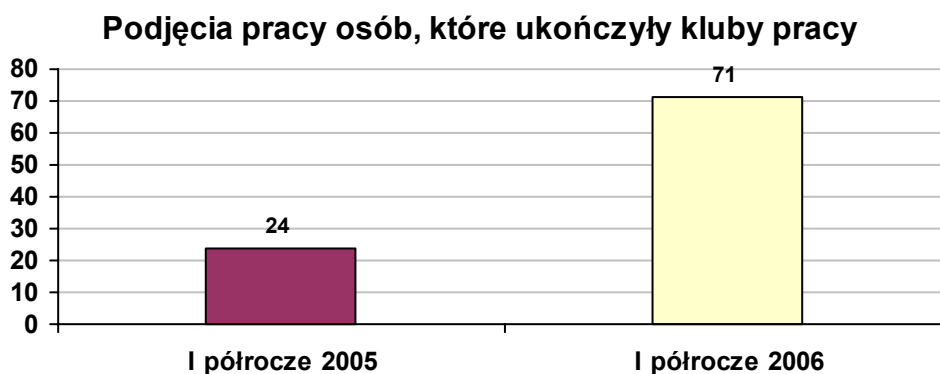


**Uczestnicy klubów pracy wg pozostawania bez pracy w pierwszym półroczu: 2005 r. i 2006 r.**



W pierwszym półroczu 2006 r. najważniejszą grupę skierowaną na zajęcia są bezrobotni pozostający bez pracy powyżej 12 miesięcy. Uznaliśmy, że właśnie takie osoby w pierwszej kolejności winny otrzymać wsparcie w postaci szkolenia z zakresu umiejętności poszukiwania pracy.

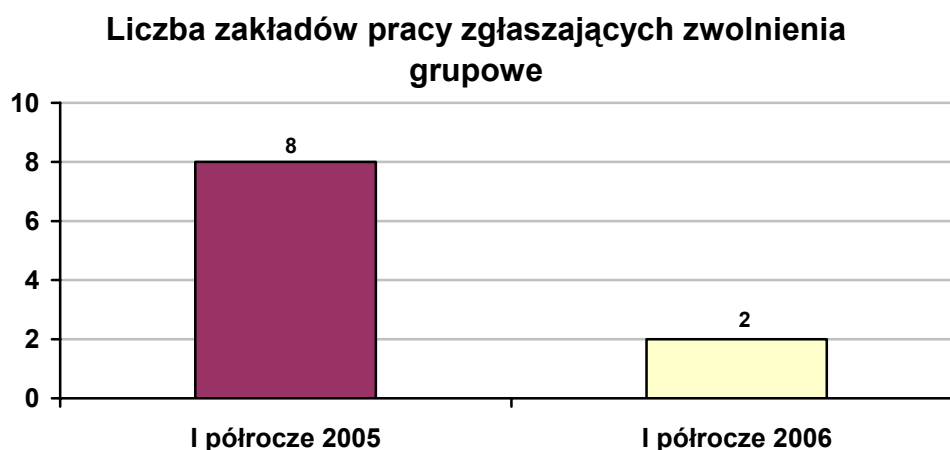
## Wyniki działania klubów pracy:



18 osób, które w pierwszym półroczu 2006 r. ukończyły kluby pracy, zdecydowały się na uzupełnienie lub podniesienie swoich posiadanych już kwalifikacji zawodowych na organizowanych i finansowanych przez PUP kursach i szkoleniach zawodowych.

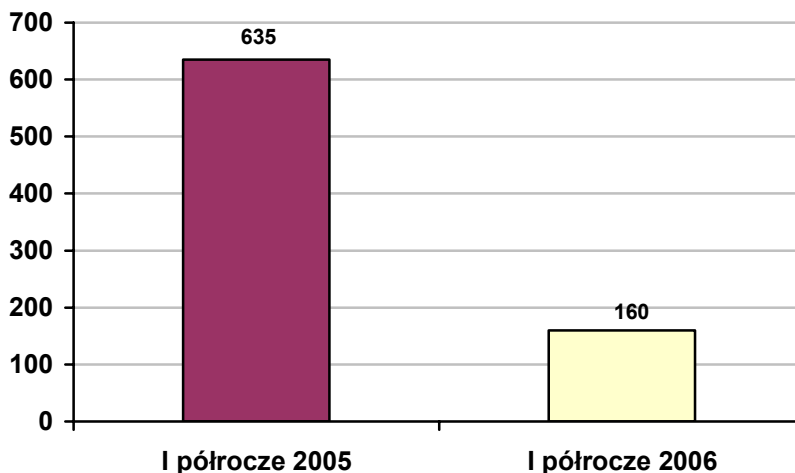
### 3.2.6. Zwolnienia grupowe

W pierwszym półroczu 2006 r. PUP przyjął 2 zgłoszenia zakładów pracy, dotyczących zamiaru dokonania zwolnień z przyczyn niedotyczących pracowników – zwolnienia grupowe, wszystkie zlokalizowane były na terenie Miasta Gdańska. Z przedstawionej powyższej liczby zakładów: 1 to zakład produkcyjny i 1 - usługi.



Zgłoszone zwolnienia pracowników miały obejmować **67** osób, faktycznie pracę utraciło **160** osób.

**Liczba osób, które utraciły pracę w wyniku zwolnień grupowych**



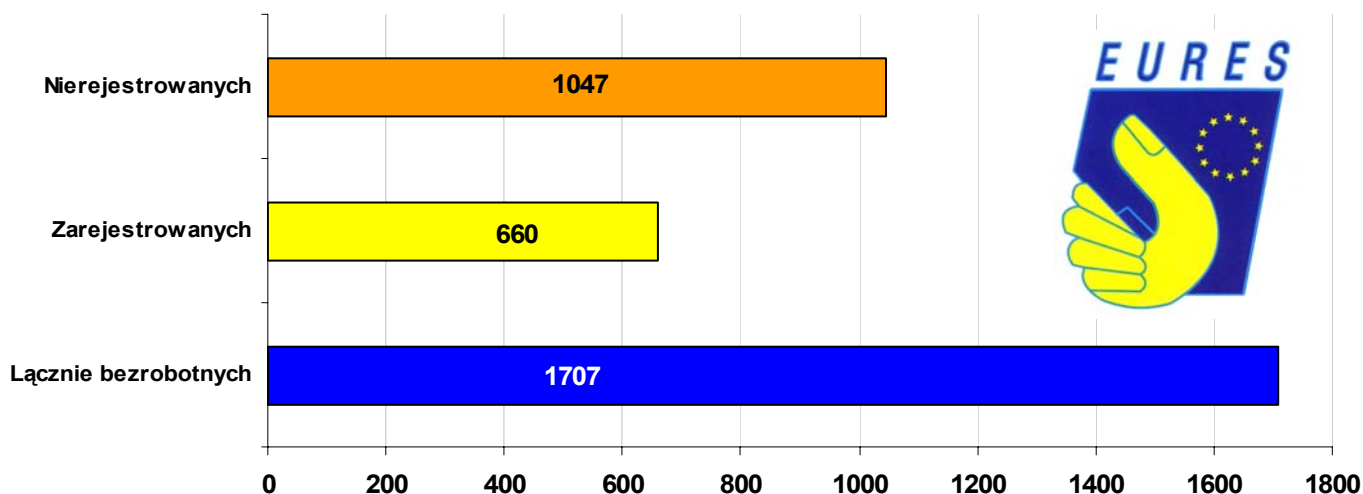
Zakłady pracy, które zgłosiły zamiar przeprowadzenia zwolnień grupowych to:

- Piekarnia „Rogalik” Sp. z o.o. - **65** osób,
- Miejska Spółdzielnia „Samopomoc Chłopska” w likwidacji - **2** osoby.

### 3.2.7. Europejskie Służby Zatrudnienia „Eures”

Z usług asystenta „Eures” w zakresie uzyskania informacji o wolnych miejscach pracy na terenie państw Unii Europejskiej i Europejskiego Obszaru Gospodarczego w pierwszym półroczu skorzystało **1 707** osób, w tym:

- **660** osób zarejestrowanych jako bezrobotne,
- **1 047** osoby nierejestrowane.



W pierwszym półroczu 2006 r. dał się zauważyć wzrost zainteresowania podjęciem pracy za granicą i migracją zarobkową. Zainteresowane ofertami EURES były w większości osoby nie zarejestrowane jako bezrobotne (61%) w wieku do 35 lat.

**Kraje, z których pochodziła największa liczba wolnych miejsc pracy to:**

- Wielka Brytania,
- Irlandia,
- Cypr,
- Niemcy,
- Hiszpania,
- Norwegia.

**Branże, w których zgłoszono największą liczbę wolnych miejsc pracy:**

- budownictwo,
- rolnictwo,
- przemysł stoczniowy,
- gastronomia,
- usługi opiekuńcze.

### **3.3. Rehabilitacja zawodowa i zatrudnienie osób niepełnosprawnych**

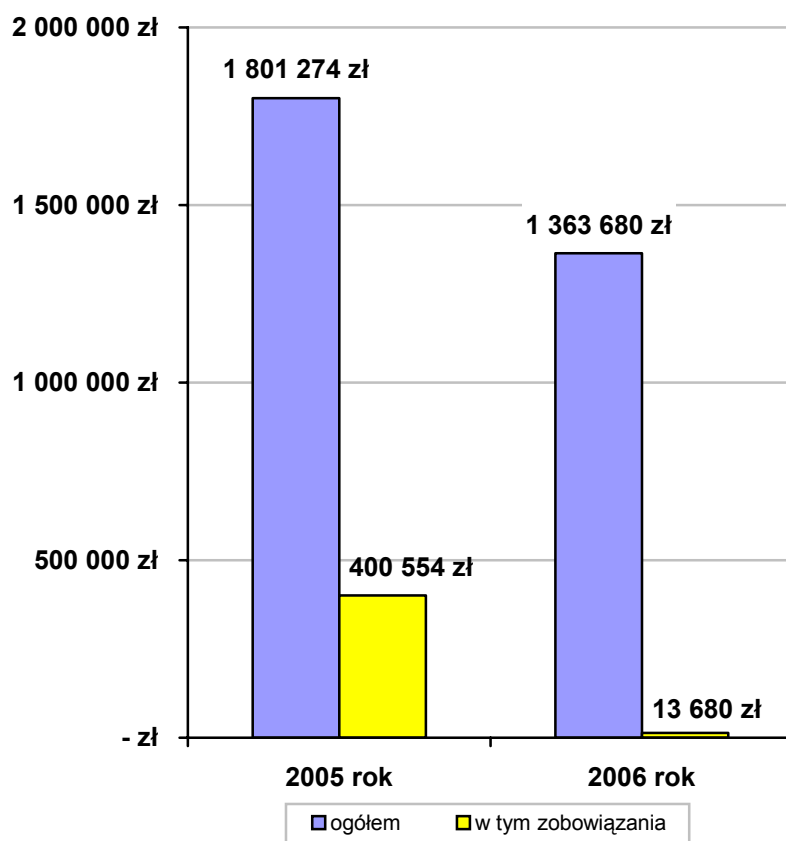
Zadania związane z rehabilitacją zawodową osób niepełnosprawnych obejmują w szczególności:

- doradztwo organizacyjno–prawne i ekonomiczne w zakresie działalności gospodarczej lub rolniczej podejmowanej przez osoby niepełnosprawne,
- udzielanie osobom niepełnosprawnym pożyczek na podjęcie działalności gospodarczej,
- udzielanie osobom niepełnosprawnym dofinansowania do oprocentowania kredytu bankowego, zaciągniętego na kontynuowanie działalności gospodarczej albo prowadzenie gospodarstwa rolnego,
- finansowanie szkoleń osób niepełnosprawnych,
- zwrot kosztów poniesionych przez pracodawców w związku z przystosowaniem tworzonych lub istniejących stanowisk pracy dla osób niepełnosprawnych.

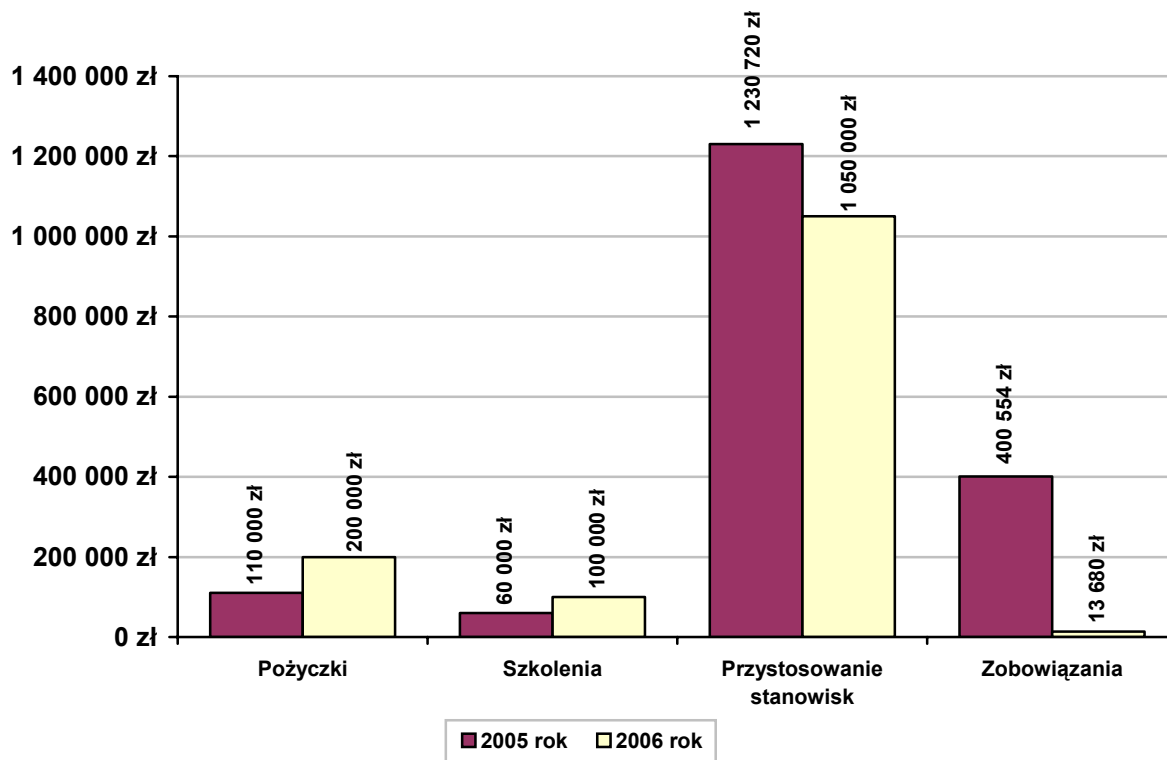
Na dzień 30 czerwca 2006 r. w ewidencji osób bezrobotnych znajdowało się **467** osób niepełnosprawnych bezrobotnych (w tym **78** osób z Powiatu Gdańskiego), - co stanowi **2,6%** ogółu bezrobotnych będących w ewidencji PUP - oraz **92** osoby niepełnosprawne poszukujące pracy niepozostające w zatrudnieniu (w tym **7** osób z Powiatu Gdańskiego). Dla porównania w pierwszym półroczu 2005 r. w ewidencji znajdowało się **639** osób bezrobotnych niepełnosprawnych (w tym **108** osób z Powiatu Gdańskiego) - tj. **2,2%** ogółu bezrobotnych - oraz **115** osób niepełnosprawnych poszukujących pracy niepozostających w zatrudnieniu (w tym **10** osób z Powiatu Gdańskiego).

### 3.4. Wielkość środków Państwowego Funduszu Rehabilitacji Osób Niepełnosprawnych

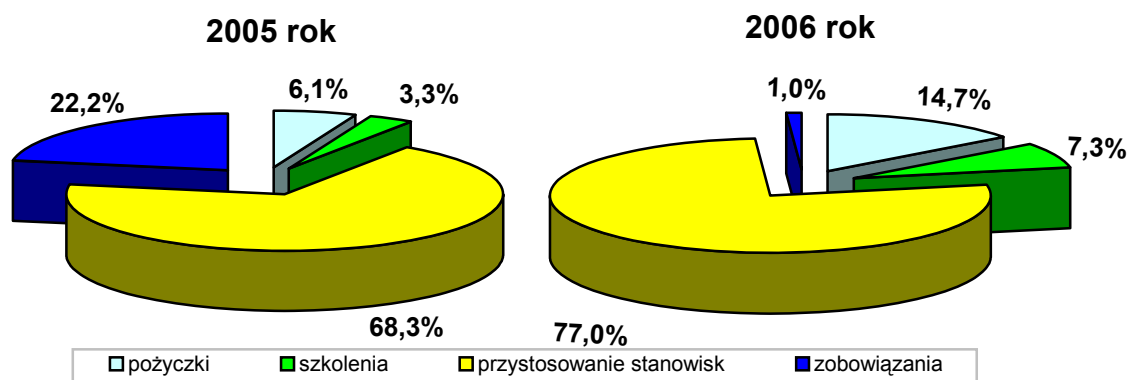
W 2006 r. Powiatowy Urząd Pracy otrzymał na finansowanie działań z zakresu rehabilitacji zawodowej osób niepełnosprawnych środki finansowe PFRON w wysokości **1 363 680 zł**, z czego **13 680 zł** stanowiły zobowiązania dotyczące refundacji wynagrodzeń i składek na ubezpieczenie społeczne dla jednostek nie zaliczanych do sektora finansów publicznych. W porównaniu do 2005 r. jest to mniej o **437 594 zł**.



### Podział środków na poszczególne programy

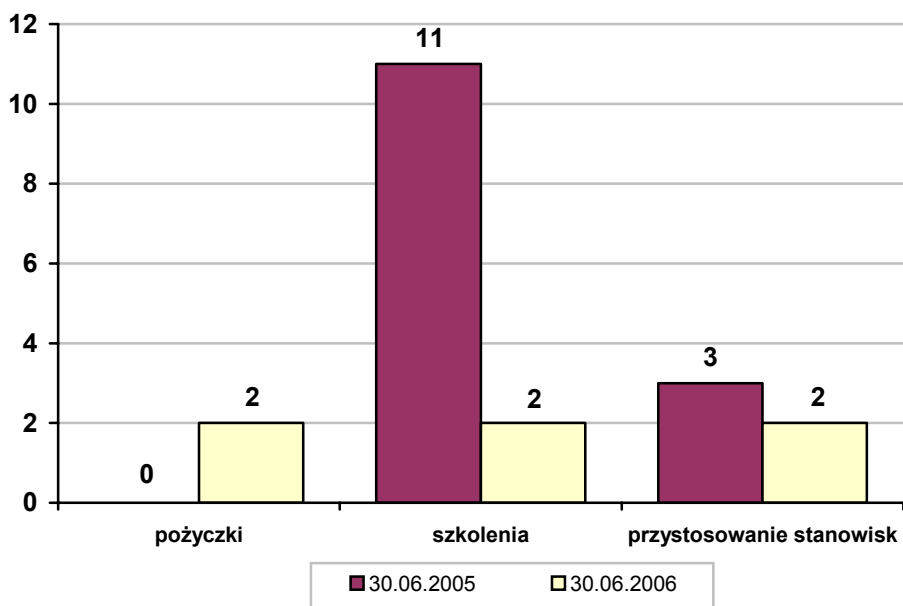


### Udział środków Państwowego Funduszu Rehabilitacji Osób Niepełnosprawnych w finansowaniu poszczególnych zadań z zakresu rehabilitacji zawodowej osób niepełnosprawnych

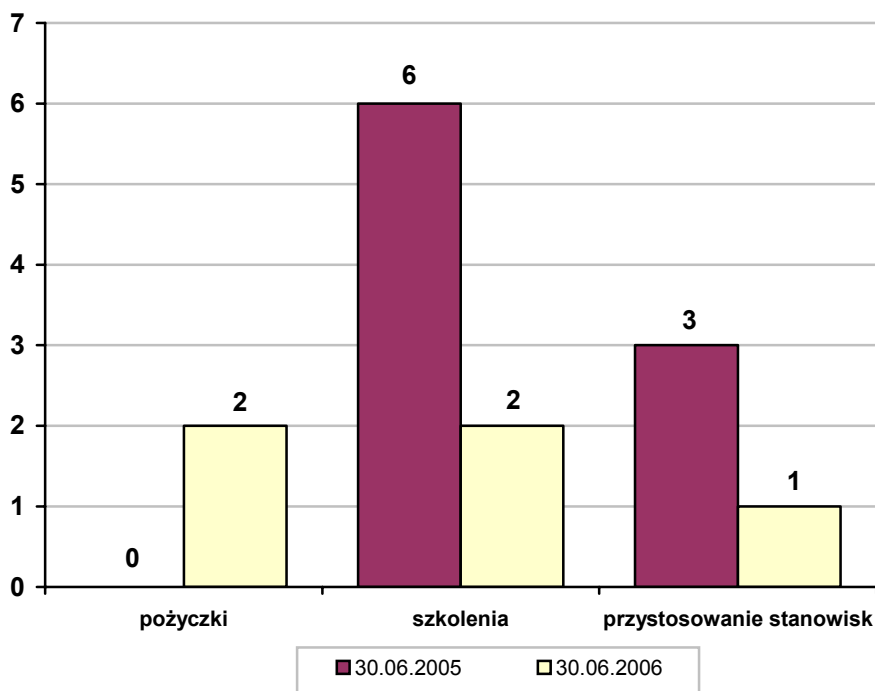


Powyższe wykresy wskazują, że w 2006 r. w porównaniu do 2005 r. zwiększył się udział środków Państwowego Funduszu Rehabilitacji Osób Niepełnosprawnych, przeznaczonych na pożyczki i finansowanie szkoleń dla osób niepełnosprawnych. Największy udział procentowy środków PFRON stanowi zwrot kosztów przystosowania stanowisk pracy.

### Uczestnicy programów (Miasto Gdańsk)



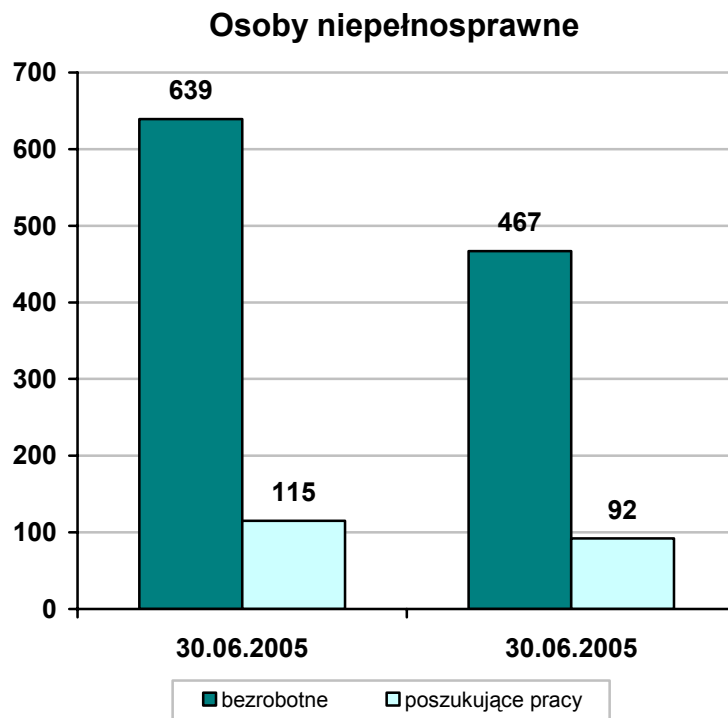
### Zawarte umowy



W ramach prowadzonych działań w pierwszym półroczu 2006 r. zawarto ogółem 5 umów, w tym:

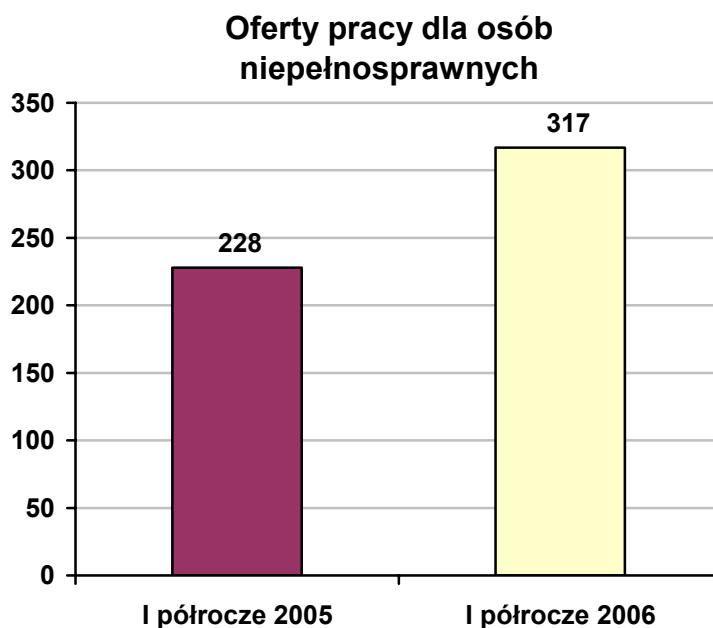
- 1 na przystosowanie dwóch stanowisk pracy dla 2 osób niepełnosprawnych,
- 2 na organizację szkoleń dla 2 osób niepełnosprawnych,
- 2 zawarto z indywidualnymi osobami niepełnosprawnymi o pożyczki na rozpoczęcie działalności gospodarczej.





W dniu 30 czerwca 2006 r. w porównaniu do 30 czerwca 2005 r. zmniejszyła się liczba zarejestrowanych bezrobotnych osób niepełnosprawnych o **172** osoby, a także zarejestrowanych osób niepełnosprawnych poszukujących pracy niepozostających w zatrudnieniu o **23** osoby.

W pierwszym półroczu 2006 r. zgłoszono **317** wolnych miejsc pracy dla osób niepełnosprawnych, zaś w pierwszym półroczu 2005 r. było to **228**.



Oferty pracy zgłaszane do PUP dotyczyły głównie zawodów:

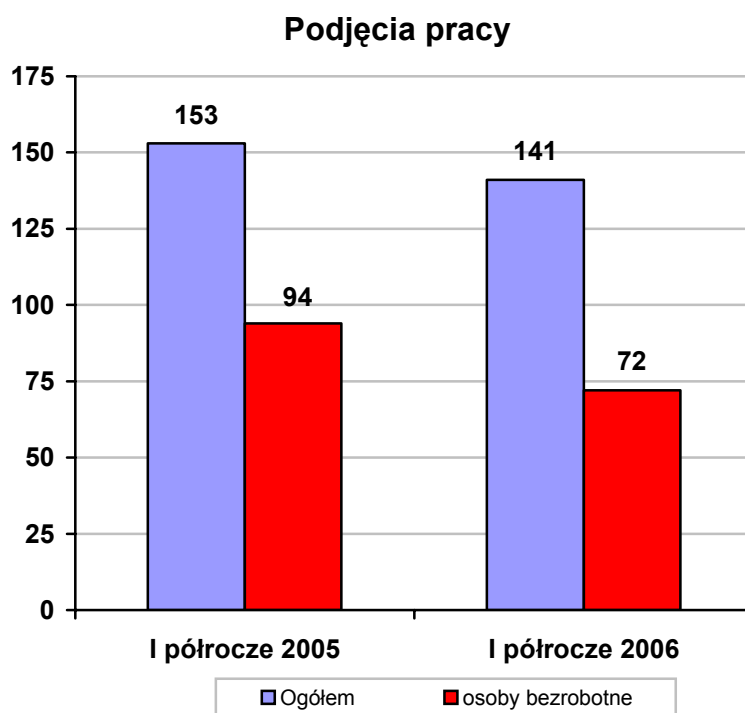
- ✓ operator wprowadzania danych,
- ✓ operator maszyn kablowych,
- ✓ operator wycinarki,
- ✓ sprzedawca,
- ✓ krawcowa,
- ✓ pracownik ochrony,
- ✓ sprzątaczką.

W pierwszym półroczu 2006 r. na podstawie wystawionych przez pośrednika pracy skierowań zatrudnienie podjęło **141** osób niepełnosprawnych, w tym:

- **72** zarejestrowanych jako bezrobotne i poszukujące pracy,
- **69** osób nie rejestrowanych.

Analogicznie w pierwszym półroczu 2005 r. pracę na podstawie wystawionych skierowań podjęło **164** osób niepełnosprawnych, w tym:

- **68** zarejestrowanych osób bezrobotnych i poszukujących pracy,
- **96** osób nie rejestrowanych.



Z przedstawionych powyżej danych wynika, że w pierwszym półroczu 2006 r. wzrosła liczba zgłoszonych wolnych miejsc pracy dla osób niepełnosprawnych, zmalała natomiast liczba osób, które w wyniku działania pośrednika pracy podjęły zatrudnienie.

#### **4. Realizacja subsydiowanych programów rynku pracy w pierwszym półroczu 2006 r.**

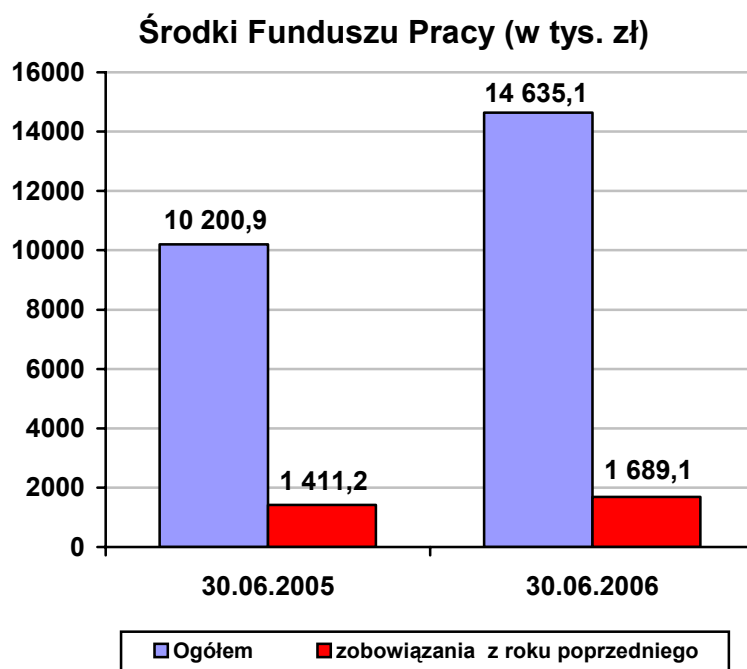
Powiatowy Urząd Pracy otrzymał w 2006 r. na realizację programów rynku pracy limit w wysokości:

- **9 510,6 tys. zł** przyznane decyzją MPiPS z dnia 13 lutego 2006 r. znak DF.I-4021/11a/AK/06.

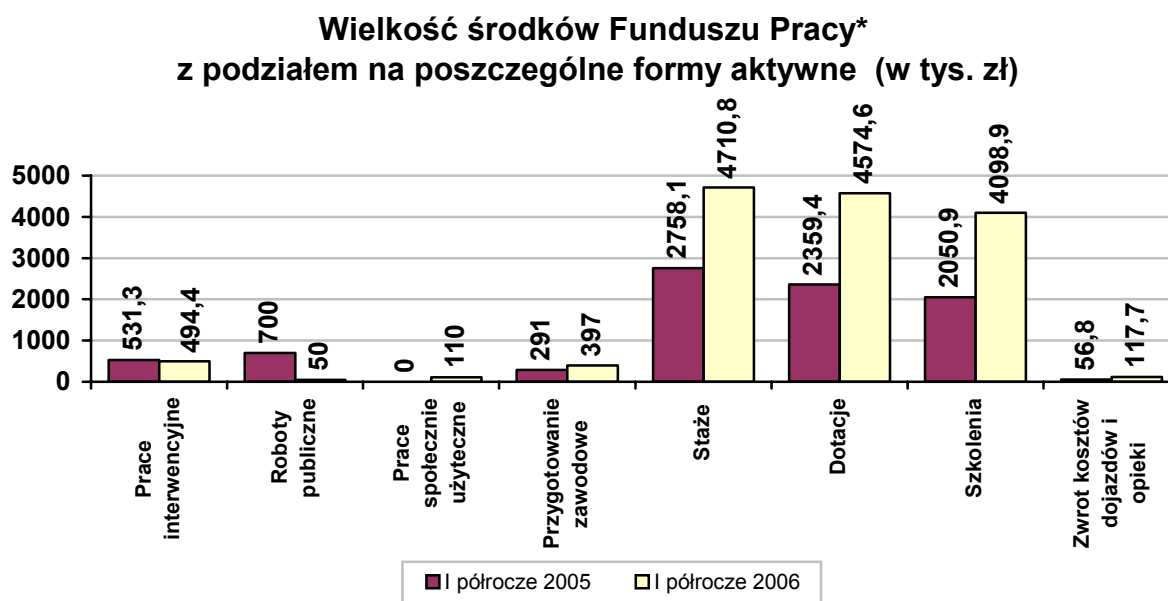
**Niezależnie od powyższego PUP przygotował wnioski i projekty, na które otrzymał dodatkowe środki:**

- **1 459,5 tys. zł** przyznane decyzją MPiPS z dnia 2 marca 2006 r. znak DF.I.-4021/12b/MP/06 z przeznaczeniem na realizację SPORZL w tym na:
  - na działanie 1.2 – w kwocie **726,0 tys. zł**,
  - na działanie 1.3 – w kwocie **733,0 tys. zł**;
- **744,2 tys. zł** przyznane decyzją MPiPS z dnia 27 kwietnia 2006 r. znak DF.I.-4021/11e/AK/06 na realizację programów na rzecz promocji zatrudnienia, łagodzenia skutków bezrobocia i aktywizacji zawodowej;
- **2 116,1 tys. zł** przyznane decyzją MPiPS z dnia 4 maja 2006 r. znak DF.I.-4021/11g/AK/06 przeznaczonych na realizację SPORZL, w tym:
  - na działanie 1.2 – w kwocie **1 078,9 tys. zł**,
  - na działanie 1.3 – w kwocie **1 037,2 tys. zł**;
- **378,6 tys. zł** przyznane decyzją MPiPS z dnia 21 kwietnia 2006 r. znak DF.I-4021/11d/AK/06 na realizację wojewódzkiego - regionalnego programu pn. „Przedsiębiorczy Pomorzanie”;
- **315,1 tys. zł** przyznane decyzją MPiPS z dnia 22 czerwca 2006 r. znak DF.I-4021/11g/AK/06 z przeznaczeniem na realizację SPORZL - działanie 1.3;
- **81,5 zł** przyznane decyzją MIPS z dnia 22 czerwca 2006 r. znak DF.I-4021/11h/AK/06 z przeznaczeniem na realizację programu „GRYF”.

Ogółem na dzień 30 czerwca 2006 r. wielkość środków FP na aktywne formy przeciwdziałania bezrobociu wynosi **14 635,1 tys. zł**.



Wysokość środków 2006 r. wzrosła w porównaniu do roku 2005. Około 27% z kwoty ogółem przeznaczanej na 2005 r. stanowiły środki pozyskane z Europejskiego Funduszu Społecznego na działania 1.2 i 1.3, natomiast w 2006 r. (z kwoty ogółem) stanowią 26,6%.

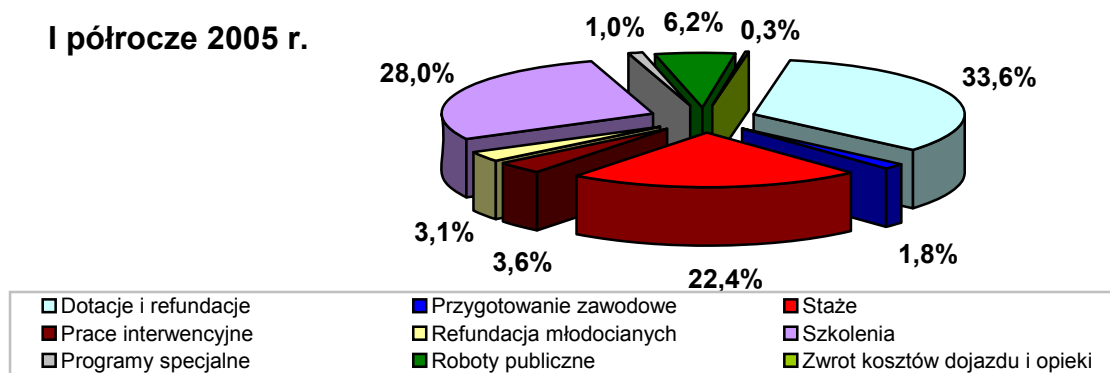


\* w tym Europejski Fundusz Społeczny, Gryf, oraz środki z rezerwy MGIP.

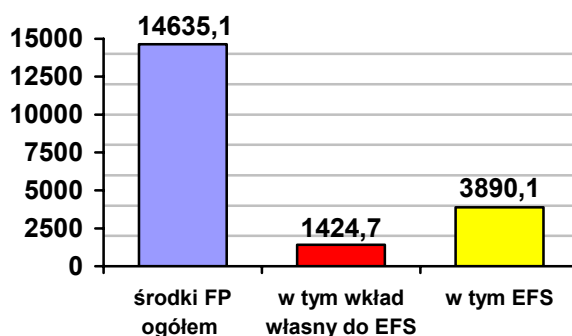
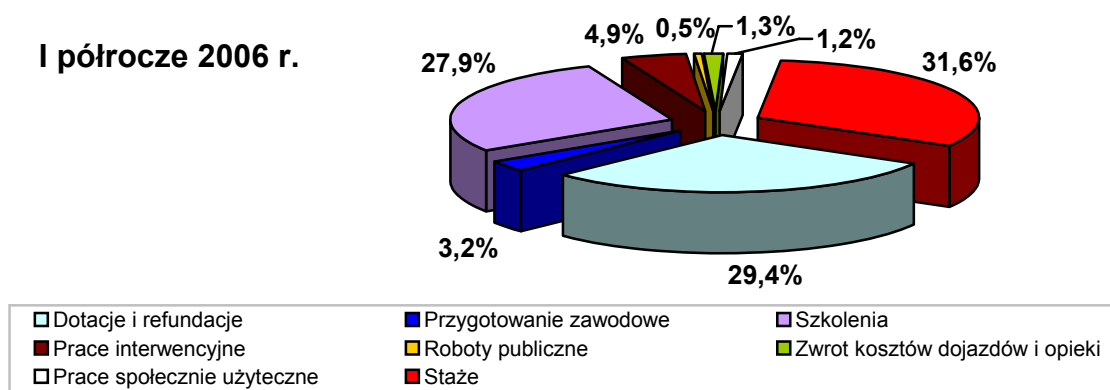
W porównaniu do pierwszego półrocza 2005 r. nastąpił wyraźny wzrost nakładów ponoszonych na staże, szkolenia oraz dotacje. Formy te cieszą się coraz większym zainteresowaniem zarówno wśród bezrobotnych jak i pracodawców. Z początkiem roku uruchomiono także nową formę wsparcia – Prace Społecznie Użyteczne.

## Udział środków FP w finansowaniu poszczególnych programów rynku pracy

I półrocze 2005 r.

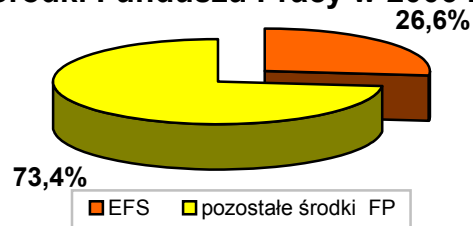


I półrocze 2006 r.

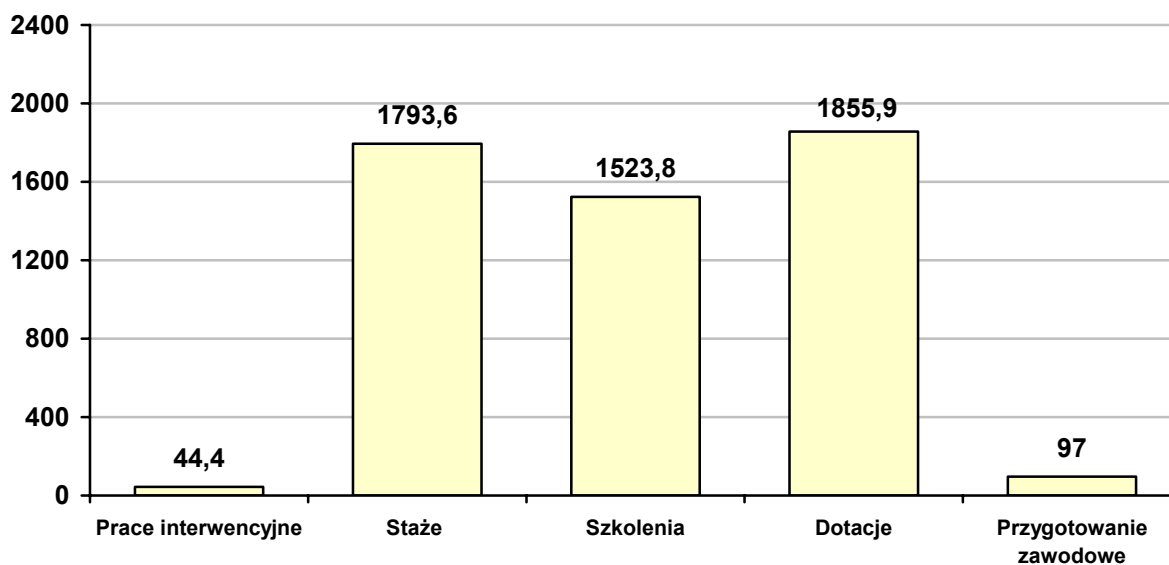


Nastąpił wyraźny wzrost udziału środków FP na finansowanie szkoleń. Prawie **30%** wydatków stanowią jednorazowe środki na podjęcie działalności gospodarczej. Spadek udziału środków FP na prace interwencyjne jest wynikiem zaostrożenia warunków udzielania pomocy dla pracodawców (2 letni okres utrzymywania utworzonych miejsc pracy). Od początku bieżącego roku realizowana jest nowa forma wsparcia - prace społecznie użyteczne, których udział w ogóle aktywnych form wyniósł na koniec półrocza **1,2%**. W każdym roku utrzymywany jest także duży udział środków EFS w ogóle środków przeznaczonych na aktywne formy przeciwdziałania bezrobociu. W bieżącym półroczu udział ten wyniósł niemalże jedną trzecią.

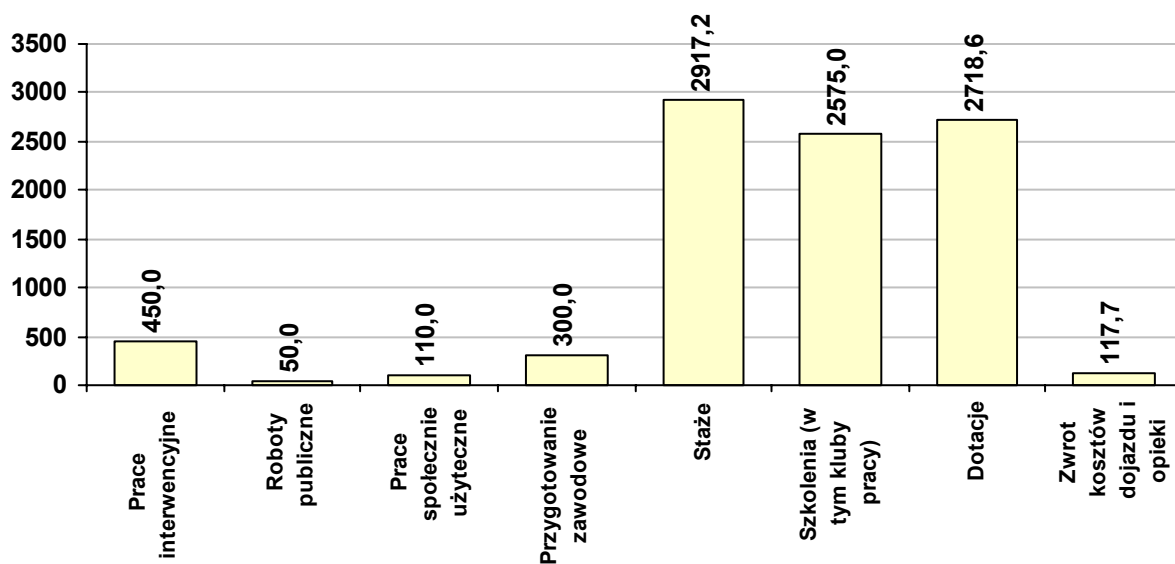
### Środki Funduszu Pracy w 2006 r.



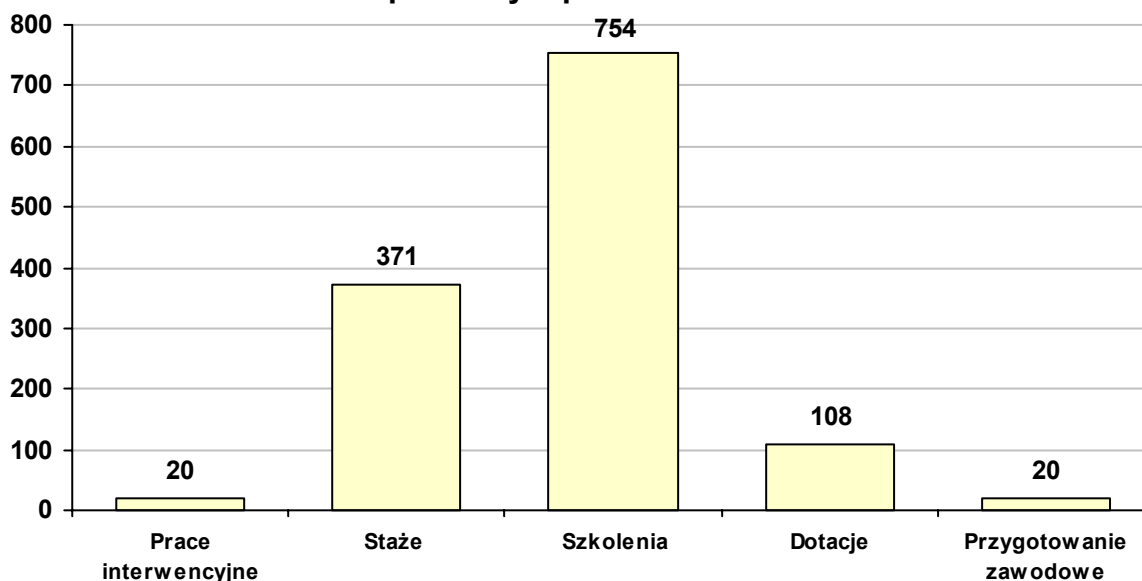
### Środki EFS Działania 1.2 i 1.3 przeznaczone na aktywne formy w tys. zł. w 2006 r. (z wkładem własnym)



### Środki Funduszu Pracy (bez EFS) przeznaczone na formy aktywne w tys. zł. w 2006 r.



**Uczestnicy objęci programami rynku pracy  
Europejski Fundusz Społeczny ogółem  
w pierwszym półroczu 2006 r.**

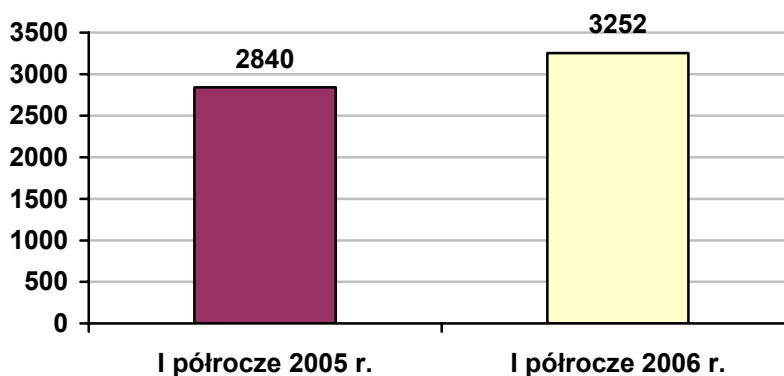


Łącznie działaniami finansowanymi w zakresie Europejskiego Funduszu Społecznego objęto **1 273** osoby.

Poniższym wykres wskazuje, że największy udział osób uczestniczących w poszczególnych formach aktywizacji miały szkolenia, staże oraz dotacje. Nastąpił spadek zainteresowania pracami interwencyjnymi. W 2005 r. zgodnie z ustawą o promocji zatrudnienia i instytucjach rynku pracy pojawiła się nowa forma aktywizacji osób bezrobotnych – przygotowanie zawodowe.

Bardzo dużym zainteresowaniem w pierwszym półroczu 2006 r. cieszyły się dotacje, zanotowano znaczący wzrost zainteresowania oraz zawartych umów.

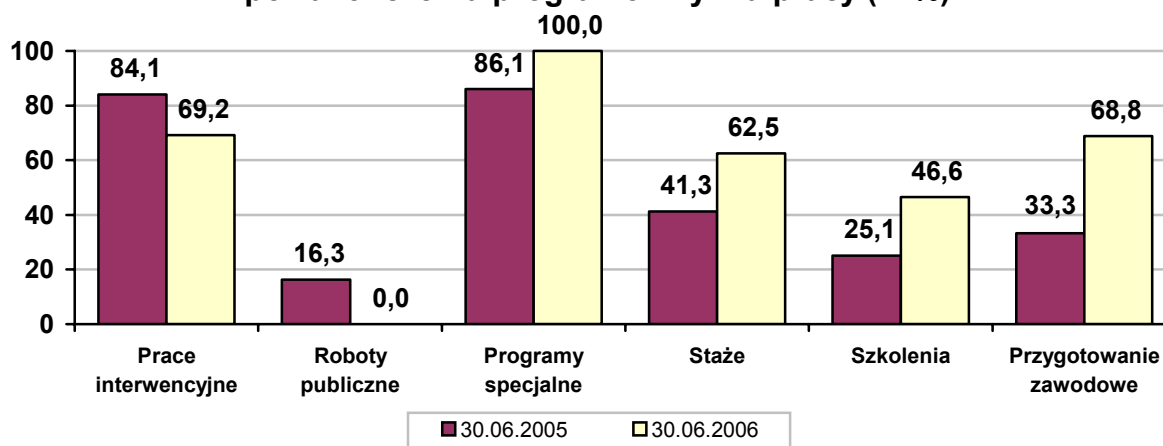
**Uczestnicy objęci programami rynku pracy  
Fundusz Pracy i Europejski Fundusz  
Społeczny ogółem**



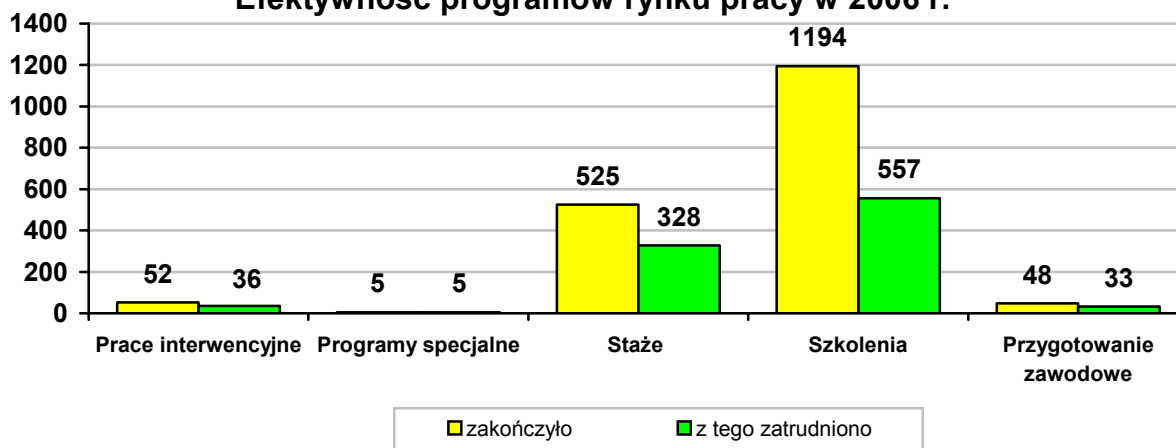
W ramach prowadzonych działań w 2006 r. zawarto ogółem **1 012** umów finansowanych z Funduszu Pracy oraz Europejskiego Funduszu Społecznego, z tego:

- **332** o odbywanie stażu (w pierwszym półroczu 2005 r. - **288**),
- **305** o organizację szkoleń (w pierwszym półroczu 2005 r. - **233**),
- **296** o udzielenie jednorazowych środków na podjęcie działalności gospodarczej oraz refundacji kosztów wyposażenia i doposażenia stanowisk pracy,
- **40** o odbywanie przygotowania zawodowego (w pierwszym półroczu 2005 r. - **27**),
- **34** o organizację prac interwencyjnych (w pierwszym półroczu 2005 r. - **52**),
- **4** o organizację prac społecznie użytecznych,
- **1** o organizację robót publicznych (w pierwszym półroczu 2005 r. - **9**).

### Efektywność zatrudnienia po zakończeniu programów rynku pracy (w %)



### Efektywność programów rynku pracy w 2006 r.



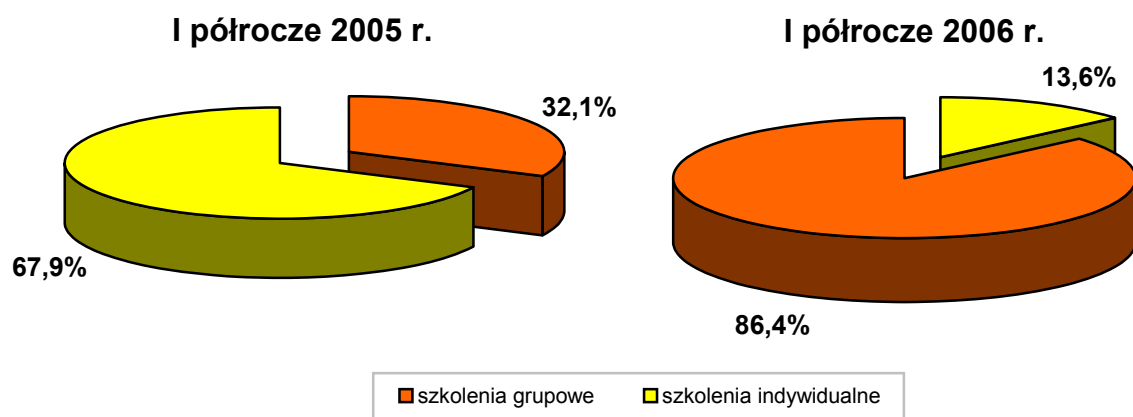
W pierwszym półroczu 2006 r. wzrosła efektywność programów specjalnych, szkoleń, staży oraz przygotowania zawodowego. Natomiast nastąpiło zmniejszenie efektywności prac interwencyjnych.



## 4.1. Szkolenia osób bezrobotnych

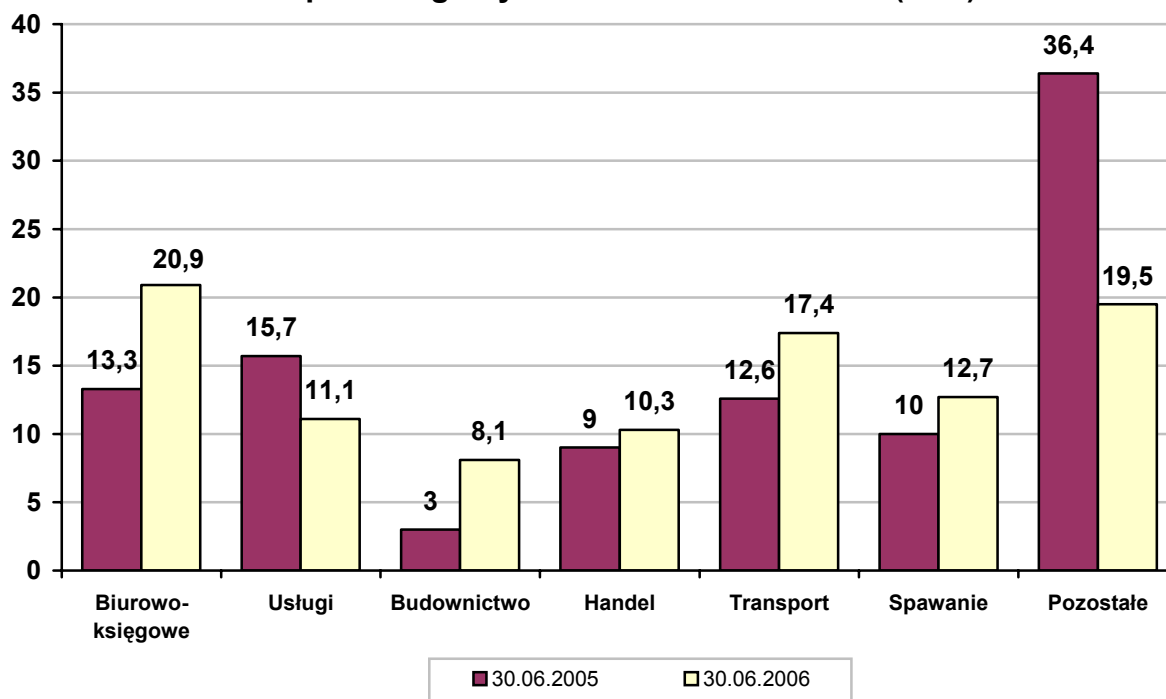
W pierwszym półroczu 2006 r. szkoleniami finansowanymi ze środków funduszu pracy oraz Europejskiego Funduszu Społecznego objęto ogółem **1 559** osób bezrobotnych. Do 30 czerwca 2006 r. szkolenia zakończyło **1 194** osób bezrobotnych, dla porównania w analogicznym okresie 2005 r. szkolenie zakończyło **869** osób. Z osób, które zakończyły szkolenie w pierwszym półroczu 2006 r. zatrudnienie podjęło **557** osób, co łącznie dało efektywność **46,6%**.

### Procentowy udział szkoleń grupowych i indywidualnych



Powyższy wykres wskazuje, że w 2006 r. w porównaniu do analogicznego okresu roku ubiegłego znacząco zwiększyła się organizacja szkoleń grupowych (o **54,3%**).

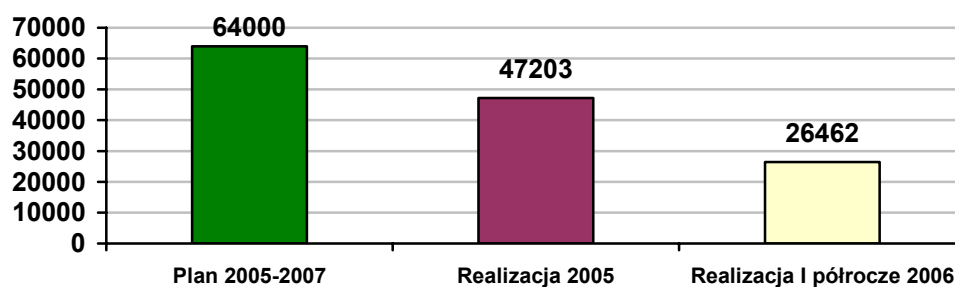
### Udział poszczególnych kierunków szkolenia (w %)



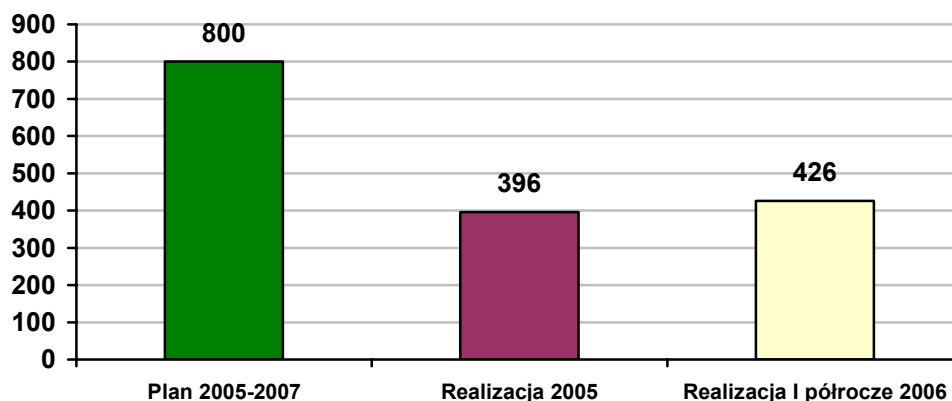
## 5. Programy rynku pracy realizowane przez Powiatowy Urząd Pracy w pierwszym półroczu 2006 roku

### 5.1. Miejski Program Promocji Zawodowej oraz Aktywizacji Lokalnego Rynku Pracy na lata 2005-2007

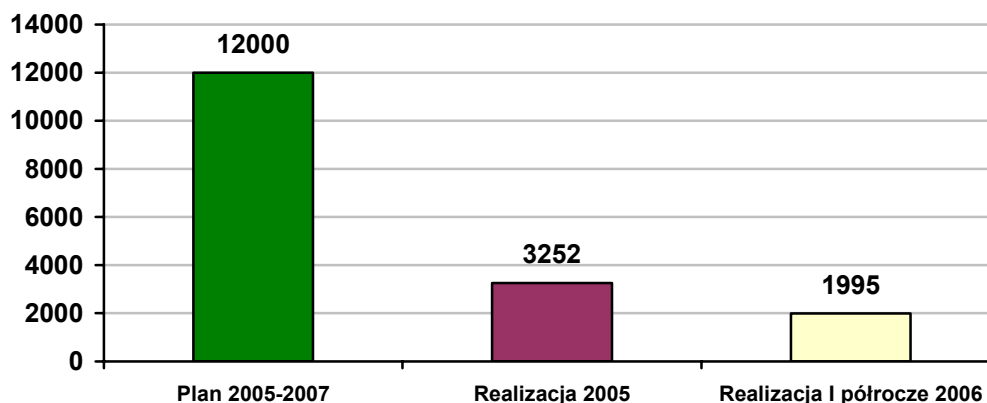
- 1) Liczba osób korzystających z usług pośrednictwa pracy, poradnictwa zawodowego i Klubów Pracy:



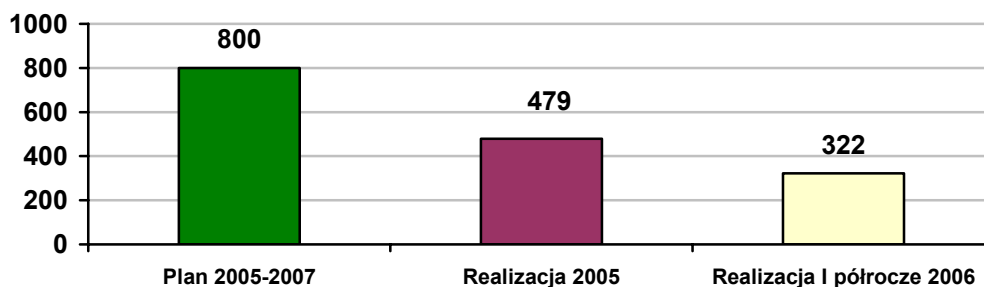
- 2) Uczestnicy objęci pracami interwencyjnymi i robotami publicznymi:



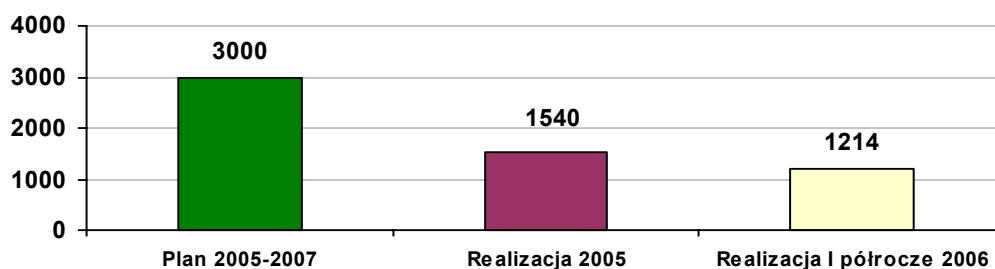
- 3) Liczba osób objętych szkoleniami, biorących udział w przekwalifikowaniu oraz zajęciach Klubów Pracy:



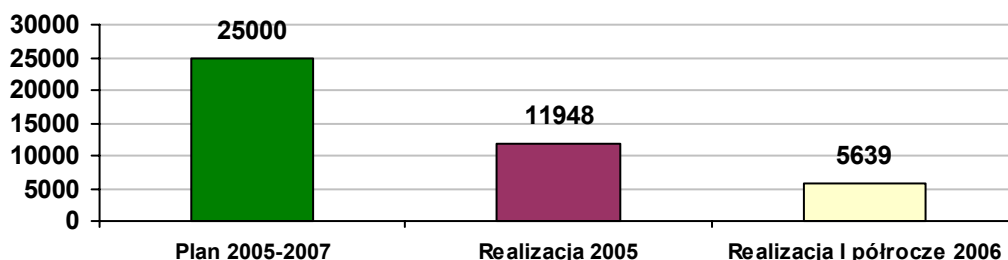
- 4) Uczestnicy objęci doposażeniem stanowisk pracy oraz korzystający z dotacji na rozpoczęcie własnej działalności gospodarczej:



- 5) Uczestnicy objęci przygotowaniem zawodowym i stażem:

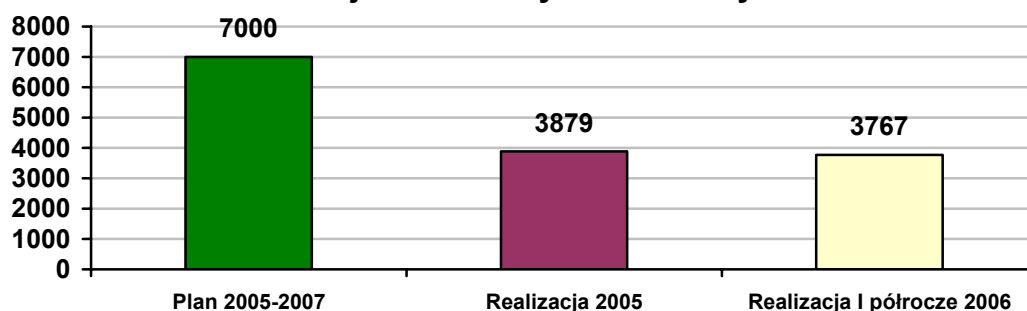


- 6) W ramach realizacji poszczególnych przedsięwzięć Miejskiego Programu Promocji Zatrudnienia oraz Aktywizacji Lokalnego Rynku Pracy pracę podjęło do 30 czerwca 2006 r. **17 587** osób.



W wyniku podjętych działań w związku z realizacją w/w programu w ciągu 2005 r. liczba bezrobotnych w Gdańsku uległa zmniejszeniu o **3 879** osób, co odpowiada spadkowi stopy bezrobocia rejestrowanego o **1,5%** do poziomu **9,6%**.

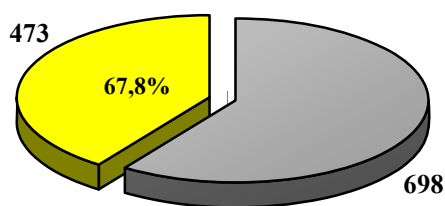
#### Zmniejszenie liczby bezrobotnych



## 5.2. Program wsparcia dla osób aktywnie poszukujących pracy

Uchwałą Rady Miasta Gdańska Nr XXXIII/1012/04 z dnia 22 grudnia 2004 r. przyznano osobom bezrobotnym wykazującym aktywność w poszukiwaniu pracy i zmiany swojej sytuacji zawodowej, prawo do korzystania z bezpłatnych przejazdów środkami komunikacji miejskiej od poniedziałku do piątku celem poszukiwania pracy.

W pierwszym półroczu 2006 r. wydano 698 „Kart osoby aktywnie poszukującej pracy”, z których 473 osoby podjęły zatrudnienie oraz 354 „Kart” na przejazdy umożliwiające udział osób bezrobotnych w zajęciach Klubów Pracy zlokalizowanych na terenie miasta Gdańska.

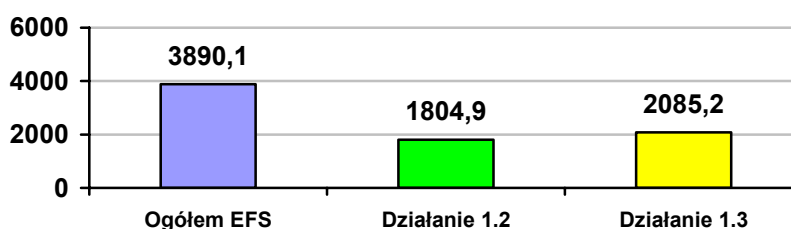


## 5.3. Programy współfinansowane z Europejskiego Funduszu Społecznego

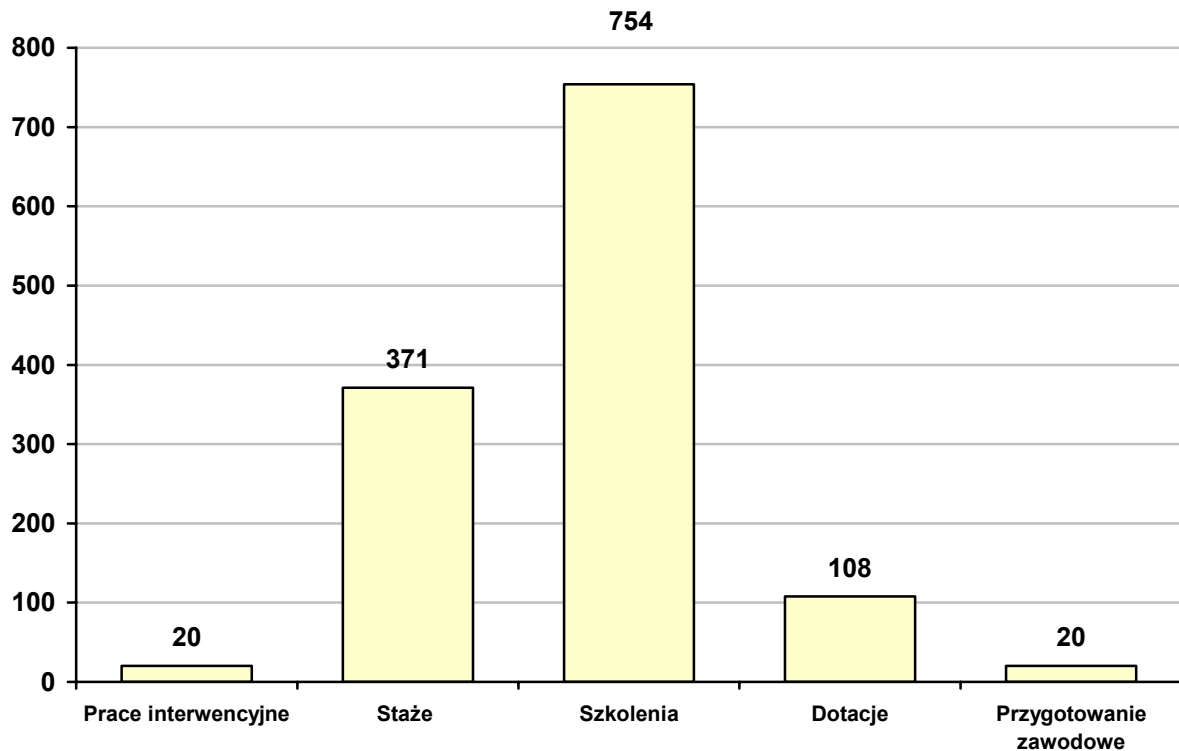
W ramach Europejskiego Funduszu Społecznego realizowano projekty:

- działanie 1.2 Perspektywy dla młodzieży, schemat a) wspieranie młodzieży na rynku pracy:
  - „Szansa”,
  - „Starter – Program Aktywizacji Zawodowej Młodzieży”,
  - „Młodzież”;
- działanie 1.3 Przeciwdziałanie i zwalczanie długotrwałego bezrobocia, schemat a) wspieranie osób bezrobotnych w tym długotrwanie bezrobotnych:
  - „Sukces”,
  - „Perspektywa – Program Aktywizacji Zawodowej Osób Bezrobotnych”,
  - „25 +”.

**Środki EFS (bez wkładu własnego)  
na pierwsze półrocze 2006r. (w tys. zł)**



**Uczestnicy objęci programami rynku pracy z podziałem  
na poszczególne aktywne formy Europejski Fundusz  
Społeczny w pierwszym półroczu 2006 r.**



## **6. Inne działania podejmowane przez Powiatowy Urząd Pracy w pierwszym półroczu 2006 roku**

1. W maju 2006 r. w hali OLIVIA w Gdańsku (ul. Grunwaldzka 470) zorganizowaliśmy Targi Pracy, których współorganizatorem był Wojewódzki Sztab Wojskowy. Ponadto w miesiącu czerwcu 2006 r. odbyły się Targi Pracy w Miejskim Domu Kultury w Pruszczu Gdańskim.

**Ogółem udział wzięło 128 pracodawców, którzy przedstawili około 3 358 wolnych miejsc pracy.**

2. W ramach podpisanych porozumień doradcy zawodowi przeprowadzili warsztaty motywująco-aktywizujące w Areszcie Śledczym w Gdańsku.
3. Na mocy porozumienia z Miejskim Ośrodkiem Pomocy Społecznej w Gdańsku kontynuujemy indywidualne spotkania w Punkcie Konsultacyjnym utworzonym w siedzibie Referatu ds. Osób Bezdomnych MOPS w Gdańsku (ul. Dworska 27).

4. Przeprowadzono spotkania z młodzieżą dotyczące sytuacji na rynku pracy oraz zapotrzebowania na poszczególne zawody w naszym regionie, w niżej wymienionych placówkach oświatowych:
  - XVI Liceum Ogólnokształcącym w Gdańsku,
  - Zespole Szkół Specjalnych w Gdańsku,
  - Medycznym Studium Zawodowym Nr 2 w Gdańsku,
  - Wojewódzkim Zespole Szkół Policealnych Nr 2 w Gdańsku,
  - Centrum Kształcenia Ustawicznego Mechaników i Elektryków w Gdańsku,
  - Zespole Szkół Ogólnokształcących Nr 3 i Liceum Ogólnokształcącym w Gdańsku,
  - Gimnazjum Nr 3 w Gdańsku.
  
5. Przeprowadziliśmy również:
  - warsztaty informatyczno-doradcze dla osób z kryzysami psychicznymi „Przyjazna Dłoń”,
  - warsztaty informatyczno-doradcze dla członków „Spółdzielnia Morena”,
  - konferencję „Wskaźnik równouprawnienia u kobiet i mężczyzn w miejscu pracy.
  
6. Współpracowaliśmy z organizacjami pozarządowymi i ośrodkami szkoleniowymi w zakresie naboru chętnych osób bezrobotnych do udziału w bezpłatnych szkoleniach organizowanych przez te instytucje z środków Europejskiego Funduszu Społecznego m.in. z:
  - Komisją Krajową „Solidarność” w Gdańsku,
  - Instytutem Organizacji Przedsiębiorstw i Technik Informatycznych „InBit” w Gdańsku,
  - Stowarzyszeniem „Wolna Przedsiębiorczość” – Biuro Projektu w Gdańsku,
  - Stowarzyszeniem „Rodzina Kolpinga” – Oddział w Pruszczu Gdańskim,
  - Polskim Towarzystwem Ekonomicznym – Oddział w Gdańsku.
  
7. Kontynuowaliśmy działania w zakresie realizacji programu „12 odważnych – podróż ku aktywności zawodowej i rozwojowi osobowemu ludzi bezdomnych” organizowanego przez Fundację Regionalną Centrum Informacji i Wspomagania Organizacji Pozarządowych w Gdańsku przy współpracy Towarzystwa Pomocy im. Św. Brata Alberta i Powiatowego Urzędu Pracy w Gdańsku.

8. Aktywnie uczestniczyliśmy w opracowaniu działań w zakresie Programu Operacyjnego Strategii Rozwiązywania Problemów Społecznych do 2015 r.:
- Stworzenie efektywnego systemu zapewniającego zatrudnienie osób niepełnosprawnych,
  - Program Pomocy Rodzinie na lata 2006-2009.
9. Opracowano i wydrukowano ulotki i materiały informacyjne dotyczące instrumentów i usług świadczonych przez Powiatowy Urząd Pracy na rzecz osób bezrobotnych i pracodawców.
10. Ponadto w pierwszym półroczu 2006 r. podjęto działania mające na celu wyjście naprzeciw oczekiwaniom klienta, poprzez m.in. zaangażowanie w zadania Miejskiego Programu Promocji Zatrudnienia i Aktywizacji Lokalnego Rynku Pracy, dotyczącego przedsięwzięcia 10 - Stworzenia w mieście warunków do aktywności zawodowej i społecznej osób starszych wiekiem:
- opracowano zasady funkcjonowania Centrum;
  - nawiązano porozumienie z Regionalnym Centrum Wolontariatu w Gdańsku;
  - utworzono komputerową bazę danych;
  - opracowano ulotki informacyjne dla:
    - aktywnych seniorów,
    - pracodawców i organizacji pozarządowych;
  - wypromowano przedsięwzięcie w mediach;
  - uruchomiono od 1 czerwca 2006 r. Centrum Informacji o Ofertach Pracy i Wolontariacie dla Aktywnych Seniorów.
11. W ramach przedsięwzięcia 14 - Rozwój i modernizacja instrumentów i instytucji rynku pracy - Miejskiego Programu Promocji Zatrudnienia i Aktywizacji Lokalnego Rynku Pracy w pierwszym półroczu 2006 r. zestawiono łącze transmisji danych pomiędzy Powiatowym Urzędem Pracy w Gdańsku a Miejskim Ośrodkiem Pomocy Społecznej w Gdańsku. Powyższe rozwiązanie ma na celu wymianę informacji pomiędzy systemami informatycznymi obu ww. instytucji. Działania te powinny ograniczyć liczbę wydawanych zaświadczeń (zmniejszenie kosztów obsługi klientów) oraz poprawę jakości obsługi klientów.