

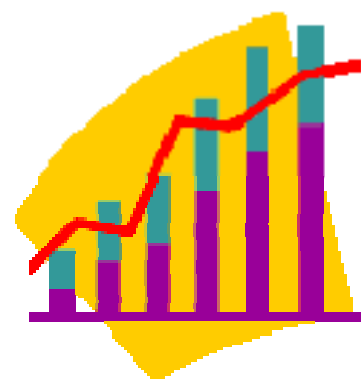


Powiatowy Urząd Pracy w Gdańsku

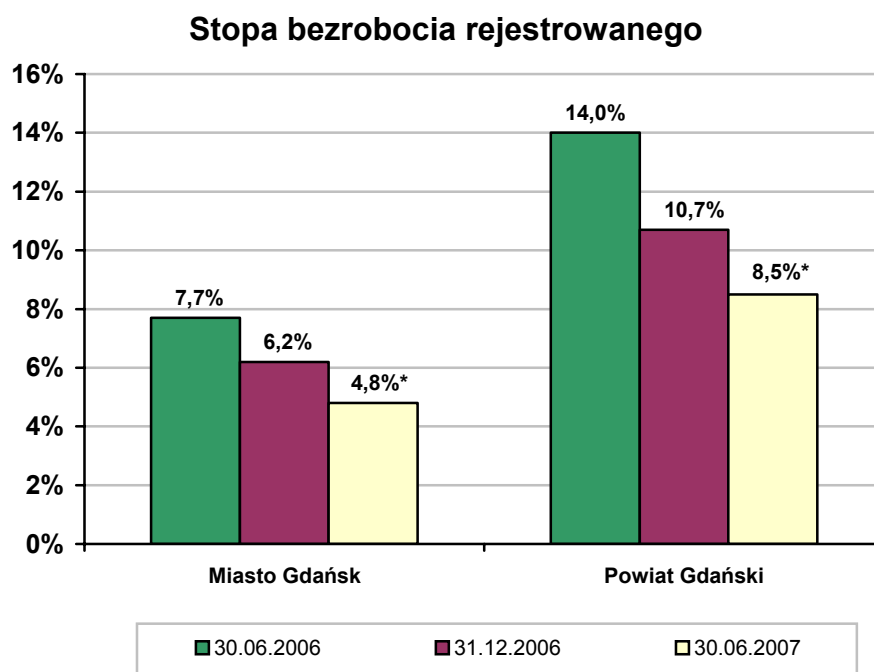
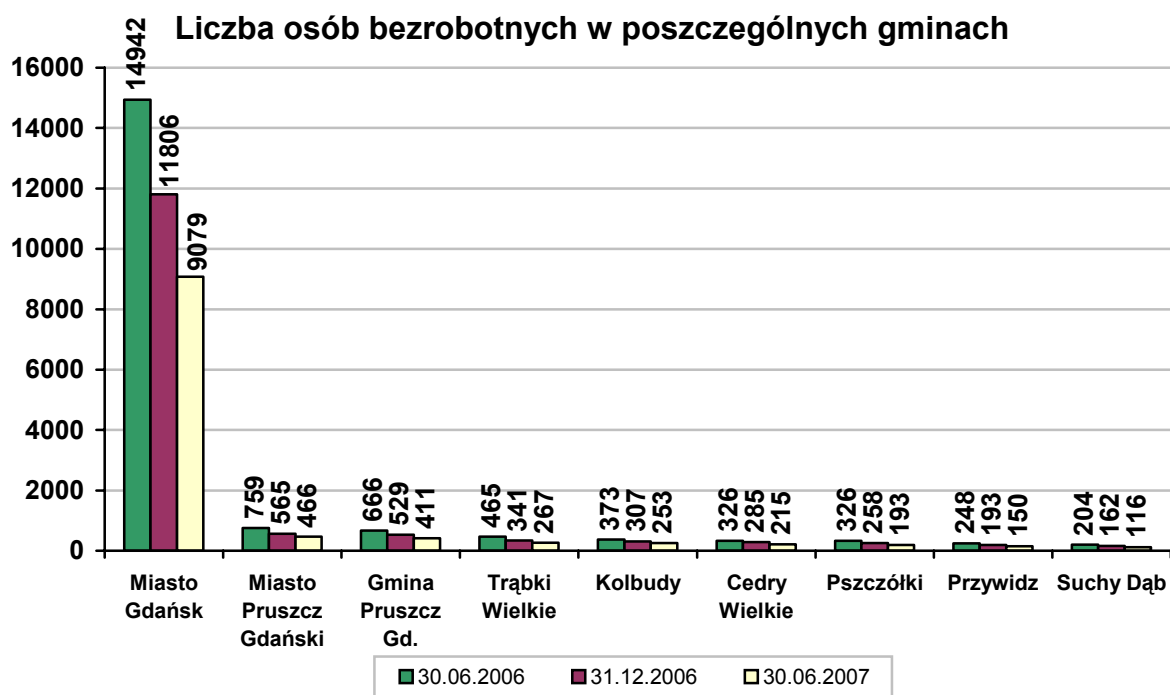
SPRAWOZDANIE Z DZIAŁALNOŚCI

**Powiatowego Urzędu Pracy
w Gdańsku**

za I półrocze 2007 roku



Powiatowy Urząd Pracy w Gdańsku zasięgiem swojego działania obejmuje miasto Gdańsk i powiat gdański.



* przewidywana stopa bezrobocia – dane niepotwierdzone przez GUS.

1. W zakresie spraw organizacyjnych

1.1. System Zarządzania Jakością

W kwietniu 2007r. Polska Izba Handlu Zagranicznego, jako jednostka certyfikująca, przeprowadziła audit pośredni Systemu Zarządzania Jakością, zgodnego z normą PN-EN 9001:2001. W raporcie z auditu, stwierdzono, że zebrano wystarczającą ilość dowodów na potwierdzenie, że SZJ jest zaprojektowany i wdrożony zgodnie z wymaganiami normy, a praktyka postępowania jest zgodna z normą i opracowanym systemem.

Jako mocne strony systemu wskazano:

- 1) dużą skuteczność załatwiania spraw w Urzędzie – niewielki procent skutecznie zaskarżonych decyzji,
- 2) wprowadzenie zmian w infrastrukturze poprzez stworzenie bardziej przyjaznego dla klienta punktu obsługi przy rejestracji bezrobotnych.

Audit pośredni zakończył się wynikiem pozytywnym.

1.2. Skargi i kontrola

1.2.1. Skargi

Ogółem w pierwszym półroczu 2007 r. do PUP wpłynęły **2** skargi, z czego:

- **1** została przekazana do Urzędu Miejskiego w Gdańsku celem rozpatrzenia według właściwości,
- **1** dotyczyła niewłaściwego sposobu obsługi klienta przez pracownika PUP – skarga bezzasadna, dotycząca pośrednika pracy.

1.2.2. Kontrola

Zestawienie zaplanowanych i wykonanych kontroli w I półroczu 2007r.

Lp.	Tematyka kontroli	Rodzaj kontroli	Ilość kontroli zaplanowanych	Ilość kontroli wykonanych
1.	Sprawdzenie wykonania zaleceń pokontrolnych w: Dziale Programów Rynku Pracy, Świadczeń, Obsługi Formalnej, Stanowisko ds. Kadr	Sprawdzająca	4	4
2.	Sprawdzenie wykonania zaleceń pokontrolnych w: Port Sernice, Laam, Usługi Rehabilitacyjne Rehus	Sprawdzająca	3	3
2.	Przestrzeganie procedur ISO, zgodności ISO z prowadzoną dokumentacją i obowiązującymi przepisami oraz obieg dokumentów w Referacie Aktywizacji	Problemowa	1	-
3.	Umowy w sprawie przyznania jednorazowo środków na podjęcie działalności gospodarczej (dotacje) dla osób bezrobotnych	Zewnętrzna	50	38
4.	Umowy w sprawie zorganizowania przygotowania zawodowego dla osób bezrobotnych	Zewnętrzna	6	7
5.	Umowy w sprawie odbywania stażu przez osoby bezrobotne	Zewnętrzna	10	15
6.	Umowy dotyczące przeprowadzania szkoleń dla osób bezrobotnych	Zewnętrzna	25	14
7.	Umowy dotyczące zatrudniania osób bezrobotnych w ramach prac interwencyjnych	Zewnętrzna	-	1
8.	Umowa pożyczki na stworzenie stanowiska pracy	Zewnętrzna	1	1
9.	Umowy w sprawie zwrotu kosztów	Zewnętrzna	15	10

	poniesionych w związku z przystosowaniem tworzonego stanowiska dla osoby niepełnosprawnej ze środków PFRON			
--	--	--	--	--

W I półroczu 2007r zaplanowano przeprowadzenie **115** kontroli, w tym **1** kontrolę problemową, **107** kontroli zewnętrznych oraz **7** kontroli sprawdzających, natomiast wykonano **93** kontrole z tego **86** kontroli zewnętrznych oraz **7** kontroli sprawdzających wykonanie zaleceń pokontrolnych.

Plan kontroli wykonano w **80,9%**

Kontrolę problemową zaplanowano w Referacie Aktywizacji.

Kontrole zewnętrzne dotyczyły realizacji zawartych umów klientów korzystających ze środków Funduszu Pracy i Europejskiego Funduszu Społecznego.

Tematyka kontroli wewnętrznych dotyczyła:

- wykonania zaleceń pokontrolnych dokonanych kontroli problemowych w poszczególnych działach

Tematyka kontroli zewnętrznych dotyczyła realizacji:

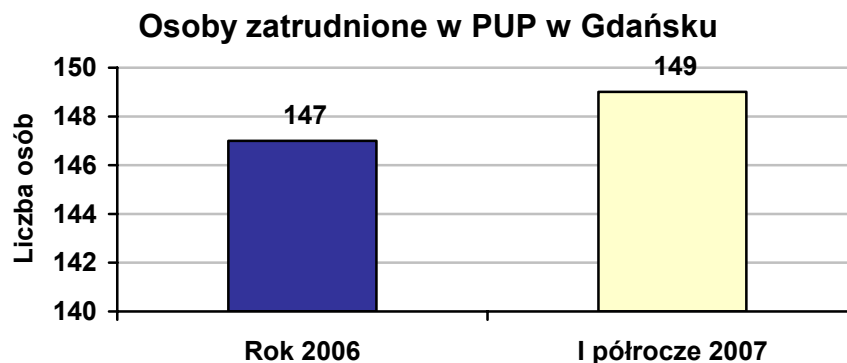
- a) umów z odbywanego stażu przez osoby bezrobotne,
- b) umów związanych ze szkoleniami osób bezrobotnych,
- c) umów związanych z przygotowaniem zawodowym osób bezrobotnych,
- d) umów w sprawie przyznania jednorazowych środków na podjęcie działalności gospodarczej przez osoby bezrobotne,
- e) umowy pożyczki na stworzenie stanowiska pracy,
- f) umowy w sprawie zwrotu kosztów poniesionych w związku z przystosowaniem tworzonego stanowiska dla osoby niepełnosprawnej ze środków PFRON,
- g) umowy w sprawie organizacji prac interwencyjnych ze środków FP,
- h) wykonania zaleceń pokontrolnych w zakładach pracy tworzących stanowiska pracy ze środków PFRON,
- i) wykonania zaleceń pokontrolnych.

W wyniku przeprowadzonych kontroli:

- wykonano zalecenia pokontrolne
- wydano zalecenia przestrzegania przez zleceniobiorcę podstawowych zasad ewidencjonowania odbywanych zajęć teoretycznych i praktycznych na kursach oraz terminowego i rzetelnego prowadzenia dokumentacji osób szkolonych w ośrodkach szkolenia,
- zwrócono uwagę pracodawcom na zgodne z programem odbywanie staży, oraz przygotowania zawodowego osób bezrobotnych skierowanych przez PUP w Gdańsku.
- wystawiono 3 wnioski o rozwiązanie umów w sprawie przyznania pożyczki na rozpoczęcie działalności gospodarczej ze środków PFRON,
- zalecono 4 osobom prowadzącym działalność gospodarczą, którym przyznano środki finansowe na prowadzenie działalności gospodarczej konieczności załączenia specyfikacji dokonanych zakupów od osób fizycznych do umów kupna – sprzedaży, które przedłożono do rozliczenia w Urzędzie Pracy,
- udzielono szeregu porad z zakresu obowiązujących przepisów dotyczących pomocy udzielanej pracodawcom ze strony PUP jak również innych przepisów związanych ze stosowaniem Kodeksu Pracy oraz ustawy o promocji zatrudnienia i instytucjach rynku pracy.

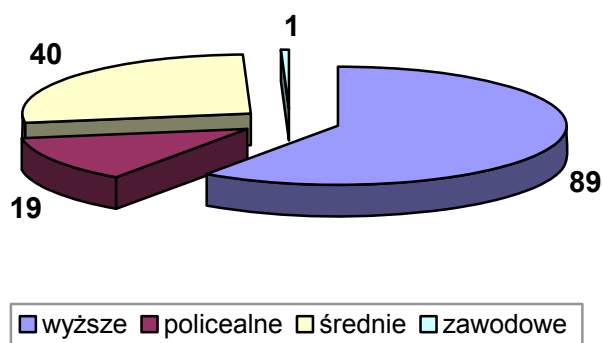
1.3. Zatrudnienie i szkolenie pracowników PUP

1. Na dzień 30.06.2007r. liczba zatrudnionych osób w PUP w Gdańsku wyniosła **149**, natomiast w 2006r. wynosiła **147**.



2. Wg stanu na dzień 30.06.2006r. **89** pracowników PUP w Gdańsku posiada wyższe wykształcenie, tj. **60%** ogółu zatrudnionych osób.

Poziom wykształcenia (w osobach)



Do dnia 30.06.2007 podpisano **1** umowę, na mocy, której pracownikowi Urzędu przyznano urlop szkoleniowy.

3. W I półroczu 2007r. pracownicy Powiatowego Urzędu Pracy w Gdańsku skorzystali z **50** różnego rodzaju szkoleń.

2. W zakresie rejestracji, ewidencji i świadczeń

2.1. W zakresie rejestracji

W I półroczu 2007 r. ogółem zarejestrowano **10 533** osoby. W porównaniu z tym samym okresem roku 2006, ogół osób rejestrujących się zmniejszył o **2 539** osób, tj. o **19,4%**. Największy spadek rejestrujących się osób w I półroczu 2007 w stosunku do I półrocza 2006 odnotowano w lutym – o **30,4%**. Spadek rejestracji osób jest bezpośrednim przełożeniem zmieniających się warunków na rynku pracy.

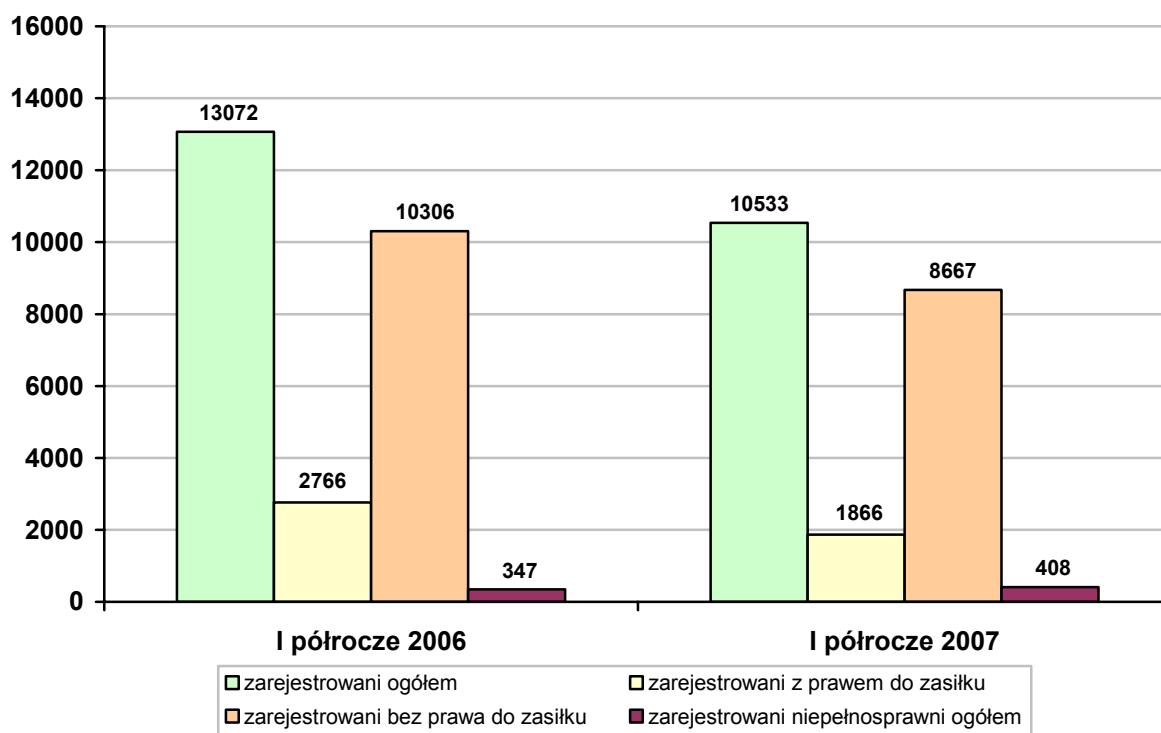
W okresie od 01.01.2007 r. do 30.06.2007 r. rejestracja osób bezrobotnych z prawem do zasiłku również zmalała w stosunku do tego samego okresu roku 2006. Spadek ten wyniósł **32,5 %**.

W I półroczu 2007 r. ogółem zarejestrowano:

- **115** osób jako poszukujące pracy, w tym:
 - 84 osoby z orzeczoną niepełnosprawnością.

- **10533** osoby jako bezrobotne, w tym:
 - z prawem do zasiłku **1 866**, tj. **18 %** ogółu zarejestrowanych.
 - bez prawa do zasiłku **8 667**, tj. **82 %** ogółu zarejestrowanych,

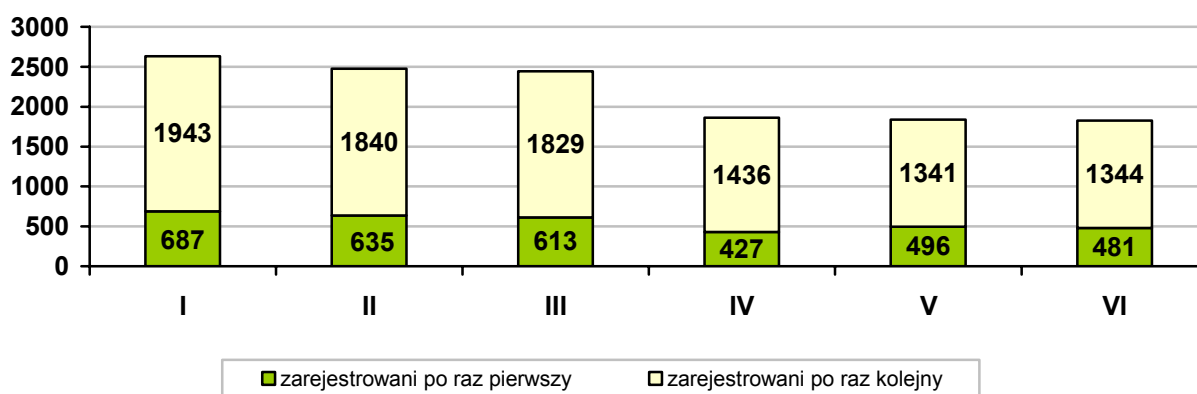
Z ogółu osób bezrobotnych, **408** osób zarejestrowano z orzeczoną niepełnosprawnością.



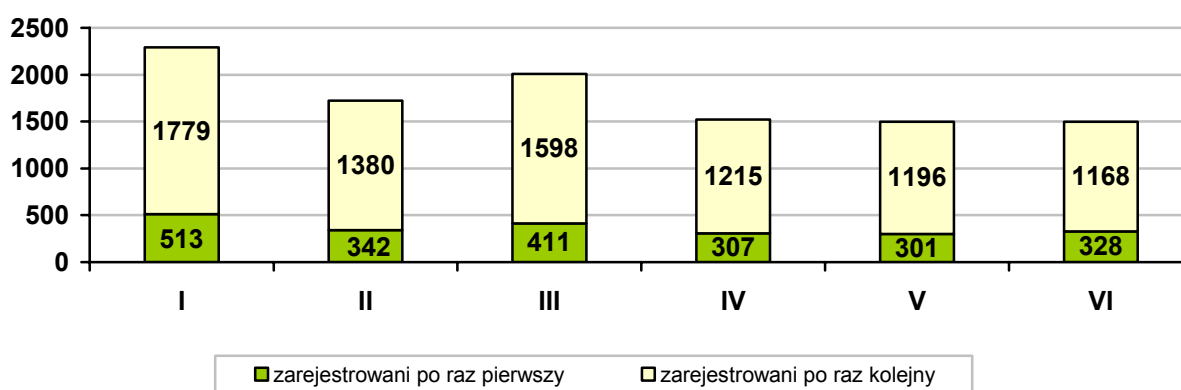
Średnia miesięczna rejestracja w I połowie roku 2007 kształtowała się na poziomie **1 756** osób, natomiast w 2006 r. wyniosła **2 179** osób miesięcznie.

Zestawienie osób zarejestrowanych przedstawia wartości liczbowe osób zarejestrowanych po raz pierwszy i po raz kolejny w stosunku do ogółu zarejestrowanych osób w danym miesiącu.

I półrocze 2006



I półrocze 2007



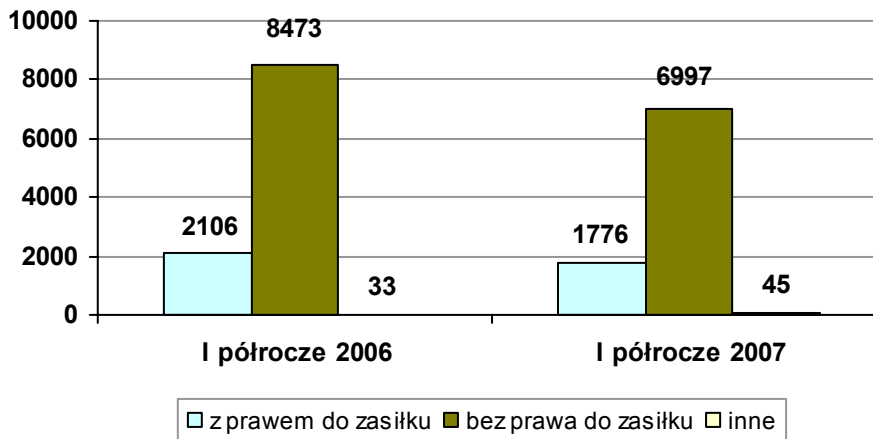
Jak wynika z wykresu w I półroczu 2007 w stosunku do 2006, odsetek osób rejestrowanych po raz pierwszy zmniejszył się z **25%** do **21%** miesięcznie.

W I półroczu 2007 r. wydano:

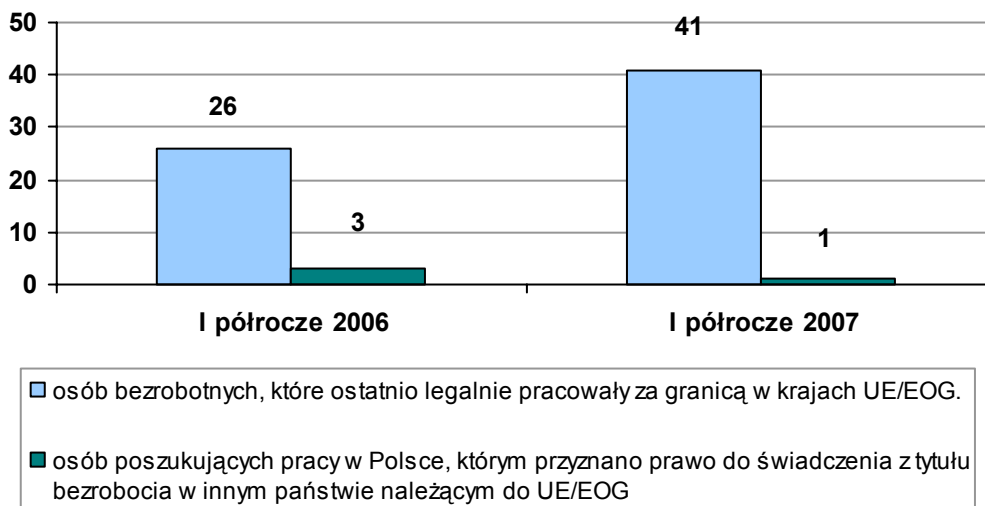
- **6 997** decyzji dla osób bez prawa do zasiłku,
- **1 776** decyzji dla osób z prawem do zasiłku,
- **1** decyzję o odmowie uznania za osobę bezrobotną,
- **2** decyzje o wznowieniu wypłaty,
- **1** decyzje o utracie prawa do świadczenia,
- **41** decyzje o uznaniu za osobę bezrobotną.

Sumarycznie wydano **8 818** decyzji.

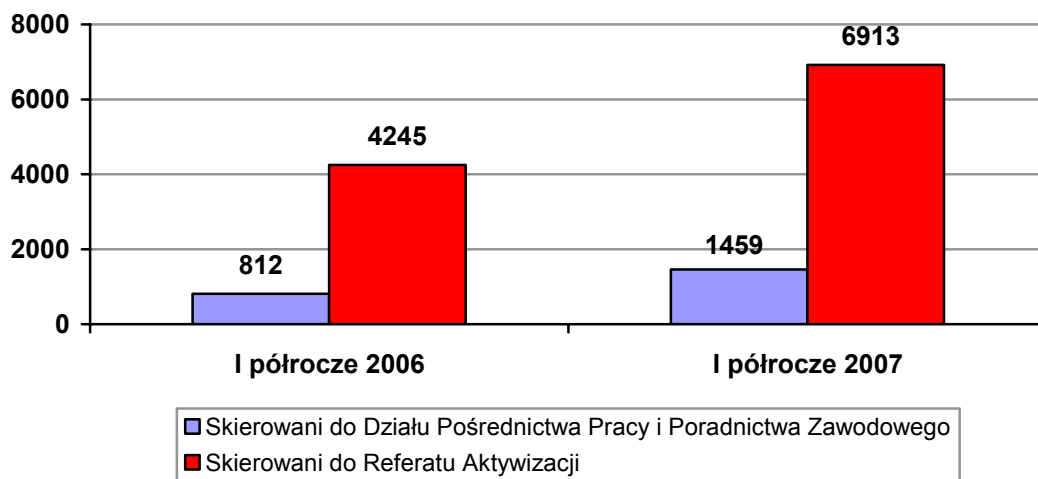
Ilość wydanych decyzji



W I półroczu 2007 r. zgodnie z przepisami o koordynacji systemów zabezpieczenia społecznego krajów UE/EOG zarejestrowano:

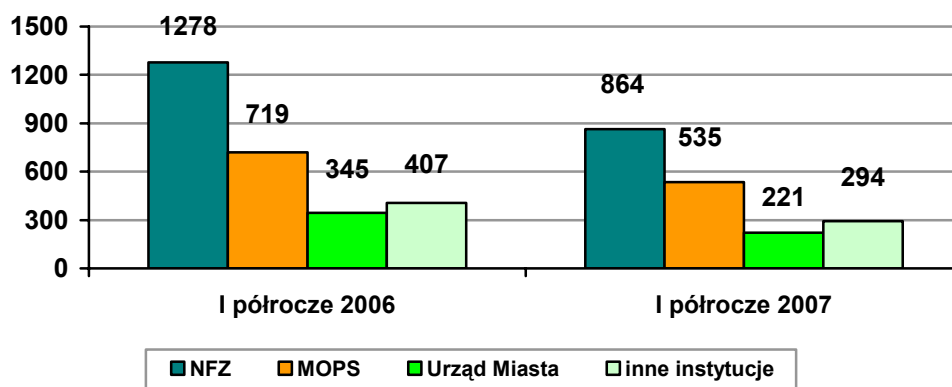


Do Działu Pośrednictwa Pracy i Poradnictwa Zawodowego w I półroczu 2007 r. skierowano **1459** osób celem przedstawienia ofert pracy, stażu oraz szkolenia, tj. o **79 %** więcej niż w tym samym okresie 2006 r. Wzrost liczby wydawanych skierowań przełożył się bezpośrednio na wzrost aktywności osób nowo rejestrujących się w poszukiwaniu pracy.



Do Referatu Aktywizacji celem potwierdzenia gotowości do podjęcia pracy i uzyskania informacji o możliwościach zatrudnienia lub szkolenia skierowano z Działu Rejestracji **6913** osób, tj. o **62%** więcej w porównaniu do I półrocza 2006 r.

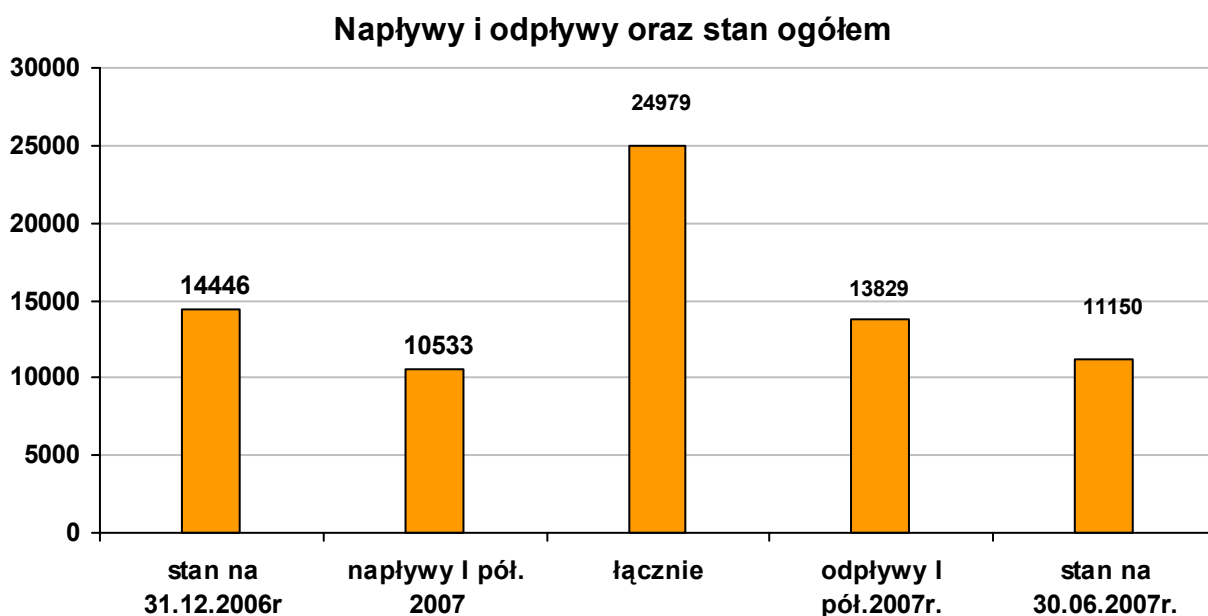
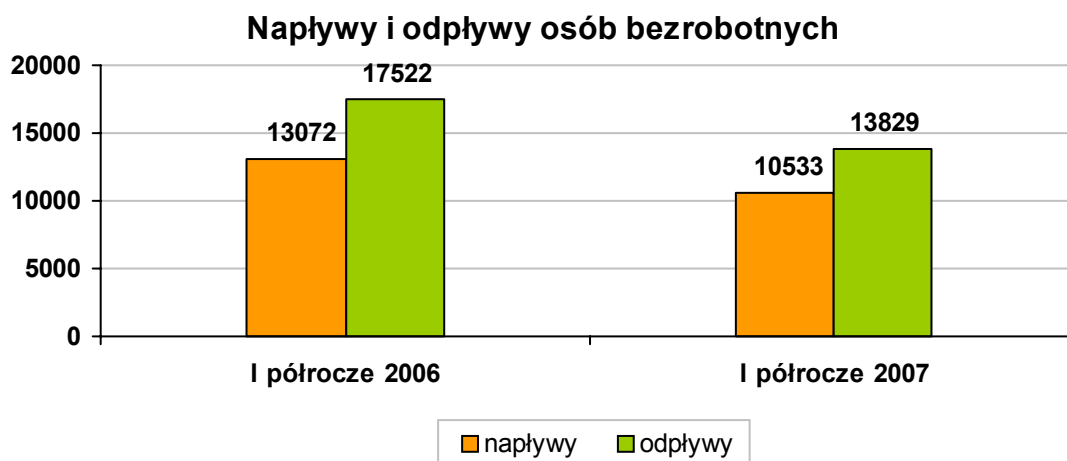
W minionym okresie wydano **1914** zaświadczeń na prośbę zainteresowanych osób w celu przedłożenia różnym instytucjom:



W porównaniu z I półroczem 2007 r. nastąpił spadek wydanych zaświadczeń. Największy spadek wydanych zaświadczeń odnotowano do Narodowego Funduszu Zdrowia, tj. o **414** zaświadczeń mniej niż w 2006 r.

2.2. Ewidencja

W okresie od 1 stycznia do 30 czerwca 2007 r. zarejestrowano łącznie **10 533** osoby bezrobotne (o **19,4%** mniej niż w analogicznym okresie roku ubiegłego). W tym samym okresie wyłączono z ewidencji **13 829** osób (o **21,1%** mniej niż w I półroczu ub.r.). Łącznie przepływ osób wyniósł **24 362** (rejestrowani + wyłączenia) tj. **79,6%** analogicznej wielkości roku ubiegłego.



2.3. Obsługa formalna

2.3.1.

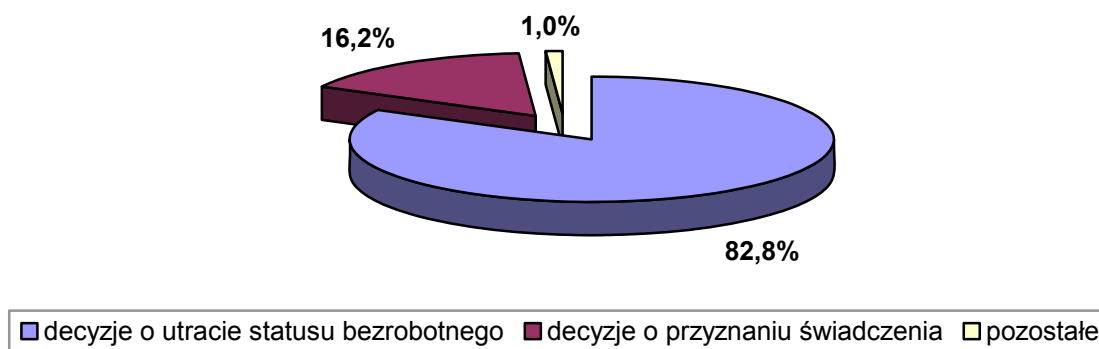
W I półroczu 2007 r. w Dziale Obsługi Formalnej wydano **12 598** decyzji administracyjnych, o **2 715** mniej niż w analogicznym okresie roku 2006.

Większość – **10 437** - to decyzje orzekające o utracie statusu osoby bezrobotnej.

Kolejna grupa – **2 041** – to decyzje przyznające prawo do świadczeń, z tego:

- **1 735** przyznających stypendium i dodatki szkoleniowe,
- **256** przyznających prawo do zasiłku po okresie oczekiwania (90 i 180 dni, odszkodowania),
- **50** przyznających prawo do zasiłku w drodze odwołania lub złożenia wniosku po upływie 7 dni od dnia zarejestrowania.

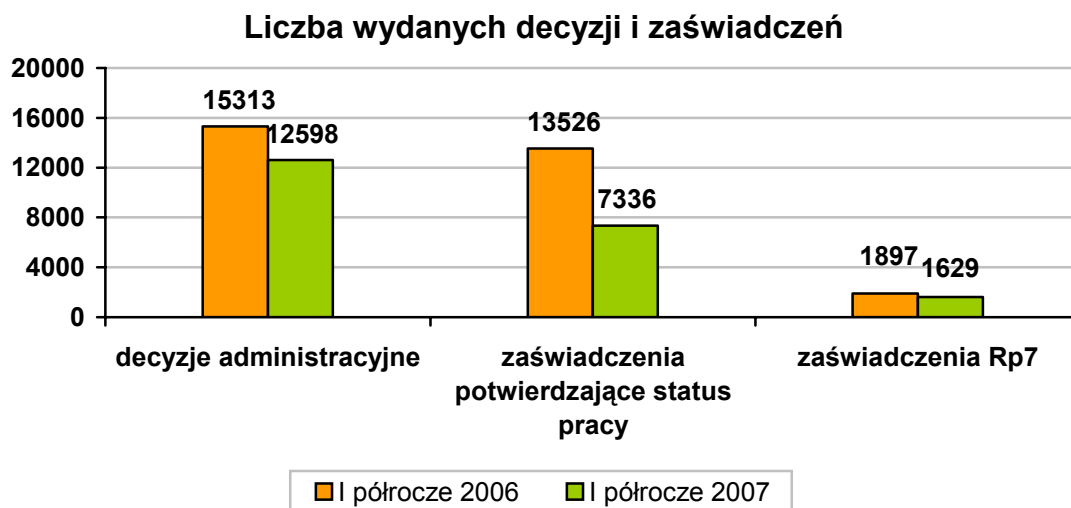
Rodzaje wydanych decyzji administracyjnych



2.3.2.

Spadła liczba wydawanych zaświadczeń potwierdzających status prawny osób zarejestrowanych na potrzeby różnych instytucji, tj. sądów, ośrodków pomocy społecznej, urzędów, szkół itp. W I półroczu 2007r. wydano ich **7 336** tj. zaledwie **54,2%** analogicznej wielkości roku ubiegłego. Jest to wynikiem spadku bezrobocia. Liczba bezrobotnych zmniejszyła się w stosunku do stanu z 30 czerwca 2006r. o **39,1%** a w stosunku do stanu z 31 grudnia 2006 r. o **22,8 %**.

Liczba wydawanych zaświadczeń w celu ustalenia kapitału początkowego także systematycznie maleje. Wydano ich **1 629** . tj. **85,9 %** analogicznej wielkości roku ubiegłego, co świadczy niezbitnie o tym, że większość zainteresowanych dopełniła już formalności wobec ZUS.



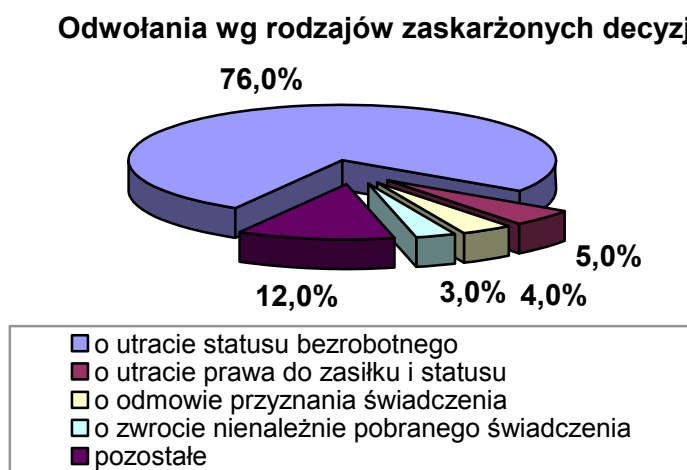
2.4. Jakość wydanych decyzji

Na ogólną liczbę **29 295** wydanych decyzji administracyjnych odwołanie wniosło **245** osób bezrobotnych.

Zdecydowana większość wniesionych odwołań (**76%**) dotyczyła decyzji o utracie statusu osoby bezrobotnej. Jest to bezpośrednio związane z prowadzoną bieżącą weryfikacją gotowości do podjęcia pracy osób bezrobotnych.

Drugą pozycję pod względem ilościowym stanowią odwołania od decyzji o utracie lub pozbawieniu prawa do świadczeń (**5%**) a kolejne to decyzje o odmowie przyznania świadczenia (**4%**) i o obowiązku zwrotu nienależnie pobranego świadczenia (**3%**).

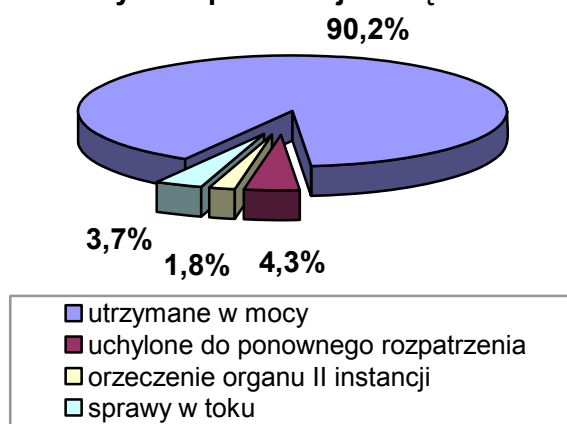
Odwołania od pozostałych kategorii decyzji stanowią **12%** ogółu wniesionych odwołań.



Po rozpatrzeniu uznano, że **65** odwołań zasługuje na uwzględnienie i zmieniono decyzje we własnym zakresie. Były to w znakomitej większości sprawy dotyczące usprawiedliwienia niestawiennictwa w urzędzie. W **10** przypadkach wycofano odwołania a **6** spraw znajduje się w toku.

Do rozpatrzenia przez Wojewodę Pomorskiego przekazano **164** odwołania. Do dnia sporządzenia sprawozdania organ II instancji rozpatrzył **158** spraw, z których utrzymał w mocy **148** decyzji PUP, natomiast **10** uchylił (stanowi to **4,08%** liczby złożonych odwołań oraz **0,034%** ogółu wydanych decyzji). W sprawie 6 odwołań Wojewoda nie wydał jeszcze decyzji.

Orzeczenia wydane przez Wojewodę Pomorskiego

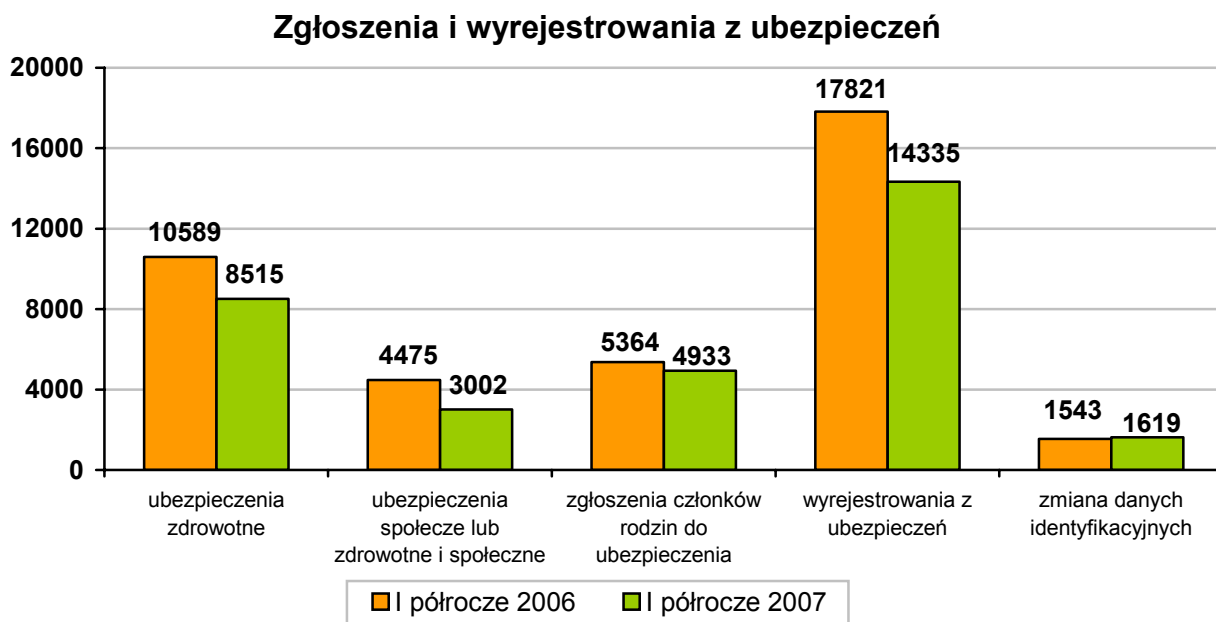


Osiągnięty w I półroczu 2007 roku procentowy wskaźnik ilości decyzji uchylonych przez WP do wydanych ogółem – **0,034%** jest nieco większy niż osiągnięty analogiczny z roku ubiegłego - **0,029%**.

2.4. Ubezpieczenie społeczne i zdrowotne

W I półroczu 2007 r. dokonano:

- **8 515** zgłoszeń do ubezpieczenia zdrowotnego,
- **3 002** zgłoszeń do ubezpieczenia społecznego lub społecznego i zdrowotnego,
- **4 933** zgłoszeń członków rodzin do ubezpieczenia zdrowotnego (w tym **101** zgłoszeń członków rodzin mających inny adres zamieszkania),
- **14 335** wyrejestrowań z ubezpieczeń,
- **1 619** zmian danych identyfikacyjnych



Widoczny jest znaczny spadek w porównaniu do 2006 r. zgłoszeń, tak do ubezpieczeń zdrowotnych (o **19,6%**) jak i społecznych lub zdrowotnych i społecznych (o **32,9%**) – co wynika bezpośrednio ze zmniejszenia się liczby osób rejestrujących się (o **19,4%**).

Spada także liczba wyrejestrowań (o **19,6%**) co z kolei jest adekwatne do zmniejszonego odpływu (o **21,1%**).

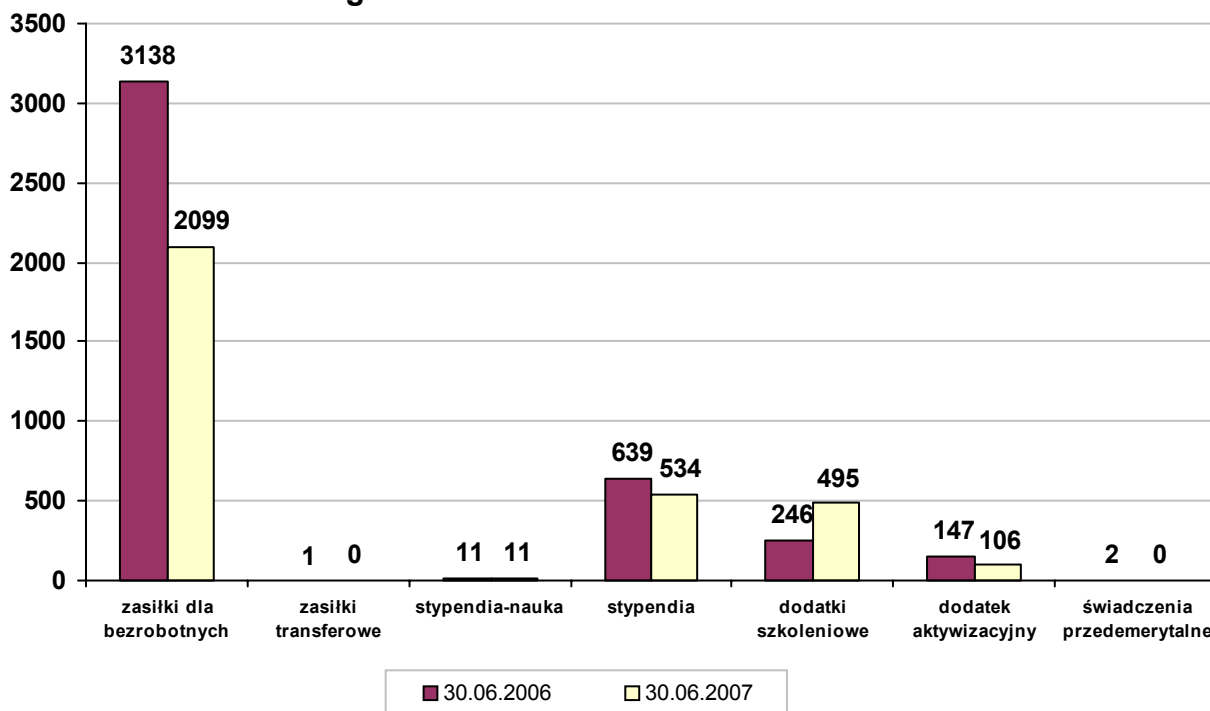
Niewielkie zwiększenie (o **4,9%**) liczby dokonywanych zmian danych identyfikacyjnych świadczy o tym, że wciąż jeszcze nie wszyscy klienci dopełnili obowiązku zmiany dowodu osobistego.

2.6. Świadczenia

1) Wg stanu na dzień 30.06.2007r. liczba osób uprawnionych do korzystania ze świadczeń wyniosła **3245** osób w tym :

- **2099** osób z prawem do zasiłku dla bezrobotnych,
- **0** osób z prawem do zasiłku transferowego do Polski,
- **11** osób z prawem do stypendium z tytułu podjęcia dalszej nauki,
- **534** osoby z prawem do stypendium z tytułu odbywania stażu, przygotowania zawodowego lub szkolenia,
- **495** osób z prawem do dodatku szkoleniowego,
- **106** osób z prawem do dodatku aktywizacyjnego.

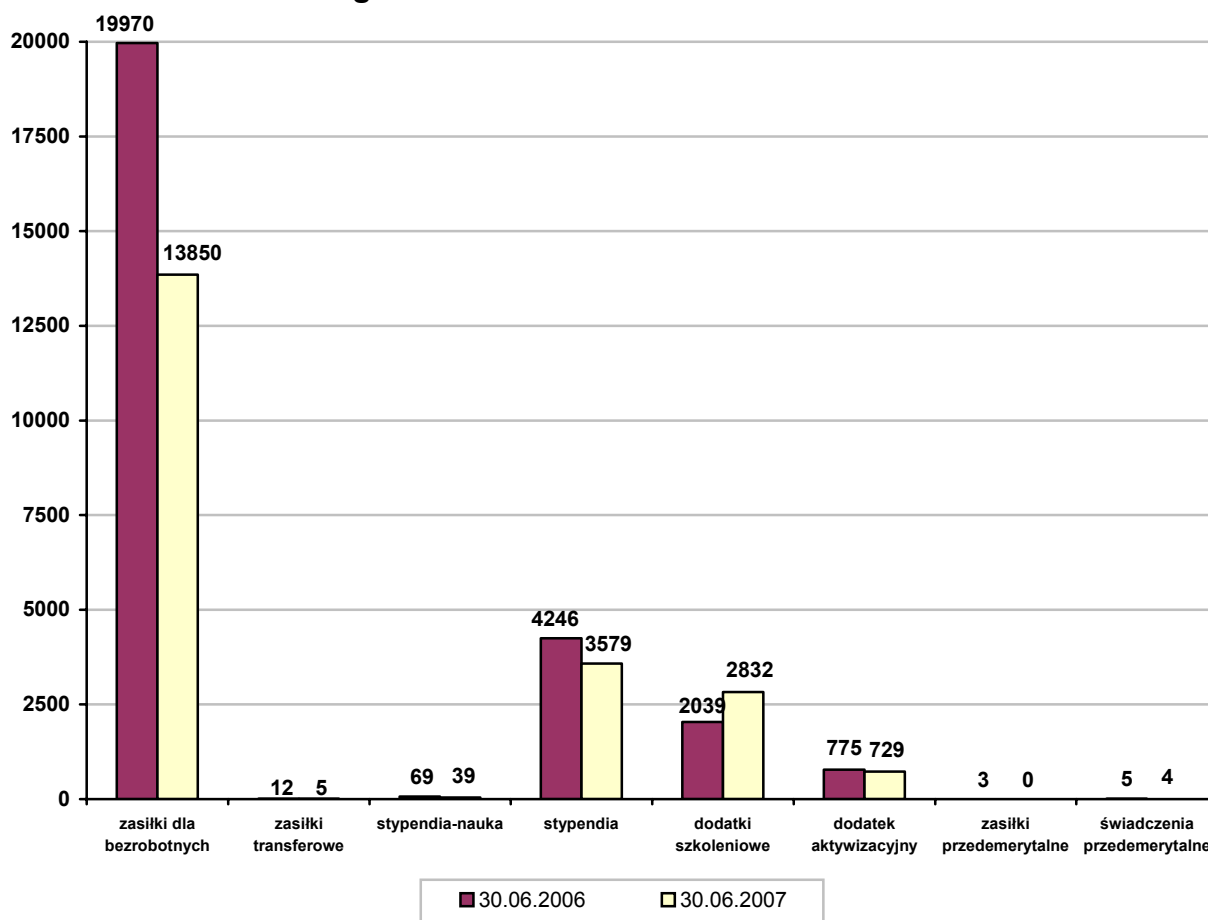
**Liczba osób uprawnionych do świadczeń
wg stanu na 30.06.2006 r. i 30.06.2007 r.**



2) Natomiast w okresie od 01.01.2007r. do 30.06.2007r. wypłacono ogółem **21 038** świadczeń pieniężnych na kwotę **11 089 669,54 zł.**, w tym:

- **13 850** zasiłków dla bezrobotnych na kwotę **8 708 060,09 zł**,
- **0** zasiłków przedemerytalne na kwotę **0 zł**,
- **4** świadczenia przedemerytalne na kwotę **16 526,50 zł**,
- **3579** stypendiów stażowych i szkoleniowych na kwotę **2 052 448,80 zł**,
- **2832** dodatki szkoleniowe na kwotę **185 659,93 zł**,
- **39** stypendiów z tytułu podjęcia dalszej nauki na kwotę **15 508,30 zł**,
- **729** dodatków aktywizacyjnych na kwotę **93 897,32 zł**,
- **5** zasiłków dla bezrobotnych transferowanych do Polski na kwotę **17 568,60 zł**.

Ilość świadczeń w poszczególnych kategoriach wg stanu na 30.06.2006 r. i 30.06.2007 r.



W porównaniu z analogicznym okresem 2006 r. zmniejszyła się ilość wypłat świadczeń pieniężnych dla osób bezrobotnych o **22,43%**. W poszczególnych kategoriach wypłaty kształtują się w sposób następujący:

- ilość wypłat aktywnych form przeciwdziałania bezrobociu pozostaje na podobnym poziomie jak w 2006 r. tj. ilość wypłacanych stypendiów zmalała o 15,71 %, natomiast ilość wypłacanych dodatków szkoleniowych wzrosła o 28,01 %,
- ilość wypłat zasiłków dla osób bezrobotnych zmniejszyła się o 30,65 %.

Urząd całkowicie odstąpił od wypłat świadczeń za pośrednictwem Poczty Polskiej dla osób bezrobotnych z miasta Gdańska, dzięki wdrożeniu w 2005 r. przedpłaconej karty przeznaczonej do bezgotówkowej wypłaty świadczeń. Jedynie w powiecie gdańskim placówki pocztowe dokonują wypłat średnio dla 150 osób bezrobotnych miesięcznie.

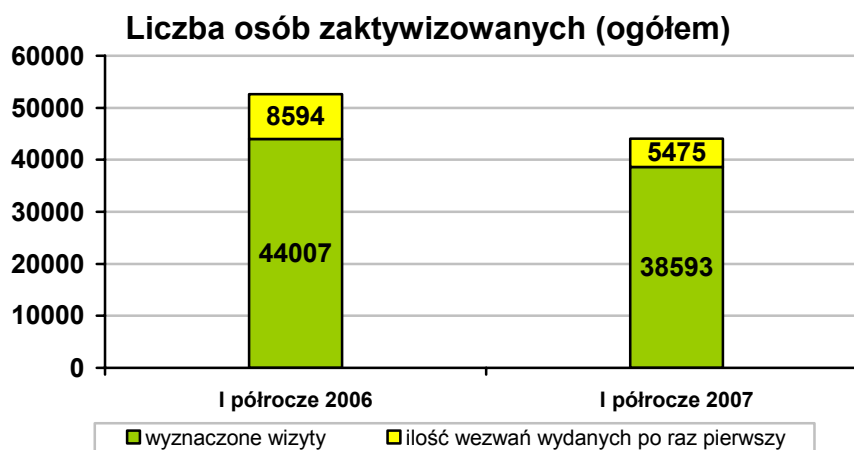
Nowością zasługującą na uwagę jest wdrożenie w 2007 r. usług SMS do hurtowej wysyłki krótkich wiadomości tekstowych. Jest to skuteczne i co najważniejsze, tanie i szybkie narzędzie usprawniające komunikację z bezrobotnym. Skutkuje również przyspieszeniem procesu naliczania świadczeń pieniężnych osobom bezrobotnym.

3. W zakresie aktywnych form przeciwdziałania bezrobociu

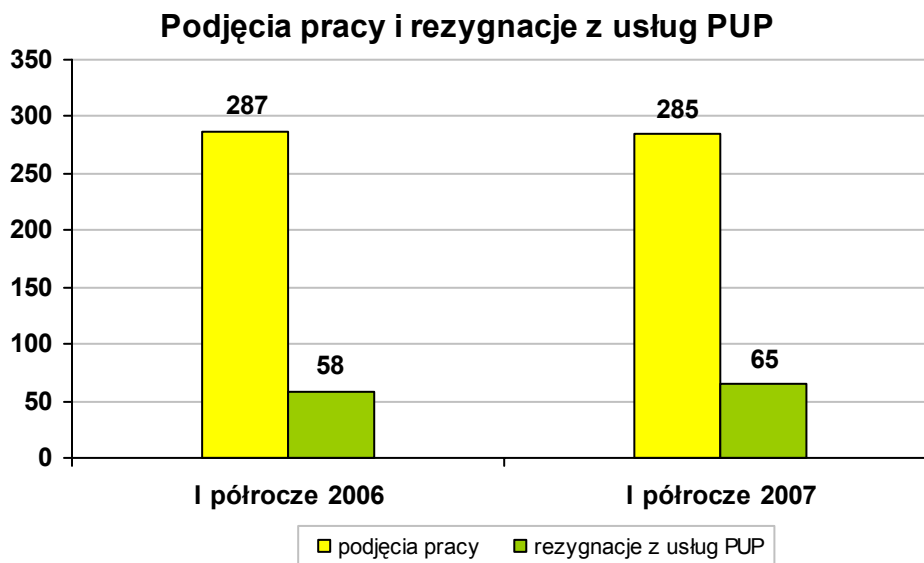
3.1 W zakresie aktywizacji bezrobotnych

W okresie od 01.01.2007 r. do 30.06.2007 r. Referat Aktywizacji wyznaczył terminy stawiennictwa w celu potwierdzenia gotowości do podjęcia pracy i uzyskania informacji o możliwościach zatrudnienia lub szkolenia dla **55 224** osób, tj. o **6%** mniej niż w tym samym okresie 2006 r.

Na potwierdzenie gotowości do podjęcia pracy i otrzymania informacji na temat szkoleń, staży, giełd, klubów pracy i miejsc przygotowania zawodowego oraz w celu wydania zaświadczenia zgłosiło się **44 068** osób bezrobotnych, podczas gdy w tym samym okresie ubiegłego roku zgłosiło **52 601** osób, tj. **20%** osób więcej. **5 475** osób zgłosiło się po raz pierwszy na otrzymane wezwania z Referatu Aktywizacji oraz Działu Rejestracji (założenie kart aktywizacji) - w roku 2006 założono **8 594** kart, tj. o **36%** więcej.



Podczas potwierdzania gotowości do podjęcia pracy i uzyskania informacji o możliwościach zatrudnienia lub szkolenia **285** osób zgłosiło podjęcie pracy, a **65** osób zgłosiło rezygnację z usług PUP.



W porównaniu z zeszłym rokiem zgłoszenia pracy pozostały na podobnym poziomie, natomiast wzrósł odsetek zgłaszanych rezygnacji z usług PUP o **12%**.

W ciągu pół roku Referat Aktywizacji skierował do Działu Pośrednictwa Pracy i Poradnictwa Zawodowego oraz Działu Programów Rynku Pracy **11 661** osób bezrobotnych, w tym na:

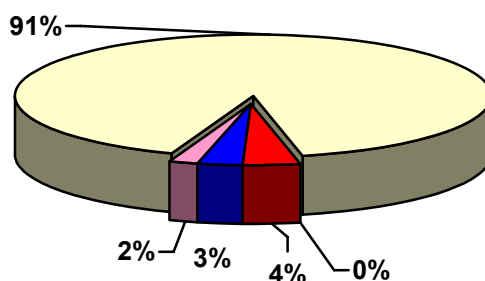
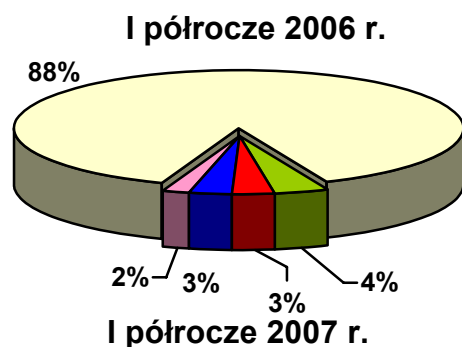
Cel skierowania do Działu Pośrednictwa Pracy i Poradnictwa Zawodowego oraz Działu Programów Rynku Pracy	Liczba skierowanych	
	2006	2007
I półrocze roku	2006	2007
Giełda pracy	171	-
Stáže	125	366
Szkolenia	127	446*
Oferty pracy	4 144	10 455
Miejsca przygotowania zawodowego	87	200
Klub pracy	134	194
Ogółem	4 788	11 661

* Od dnia 01.01.2007 r. utworzono Referat Szkoleń i Rozwoju Zawodowego.

W I półroczu 2007 r. wzrosła ilość wydawanych skierowań z Referatu Aktywizacji do Działu Pośrednictwa Pracy i Poradnictwa Zawodowego ponad 2 krotnie. Największy wzrost zaobserwować można w liczbie skierowań na staże o **190%** i oferty pracy o **150%** w porównaniu z 2006 r.

Skierowania do Działu Pośrednictwa Pracy i Poradnictwa Zawodowego oraz Działu Programów Rynku Pracy.

Skierowania do Działu Pośrednictwa Pracy i Poradnictwa Zawodowego oraz Działu Programów Rynku Pracy



Oferty pracy	Giełdy pracy
Szkolenia	Staż
Miejsca przygotowania zawodowego	

Referat Aktywizacji przekazał do Działu Formalnej Obsługi i Działu Świadczeń **5 134** dokumentów osób bezrobotnych do wyłączenia z ewidencji, które nie stawiły się w wyznaczonym terminie i nie powiadomiły w ciągu 7 dni o uzasadnionej przyczynie tego niestawiennictwa oraz podjęły pracę lub zgłosiły rezygnację z usług PUP. W porównaniu z rokiem 2006 nastąpił spadek liczby przekazanych dokumentów o **32%**.

W minionym okresie od 01.01.2007 do 30.06.2007 wydano **1 285** zaświadczeń dla osób bezrobotnych bez prawa do zasiłku pozostających w rejestrze bezrobotnych.

3.2. Pośrednictwo pracy – informacje ogólne

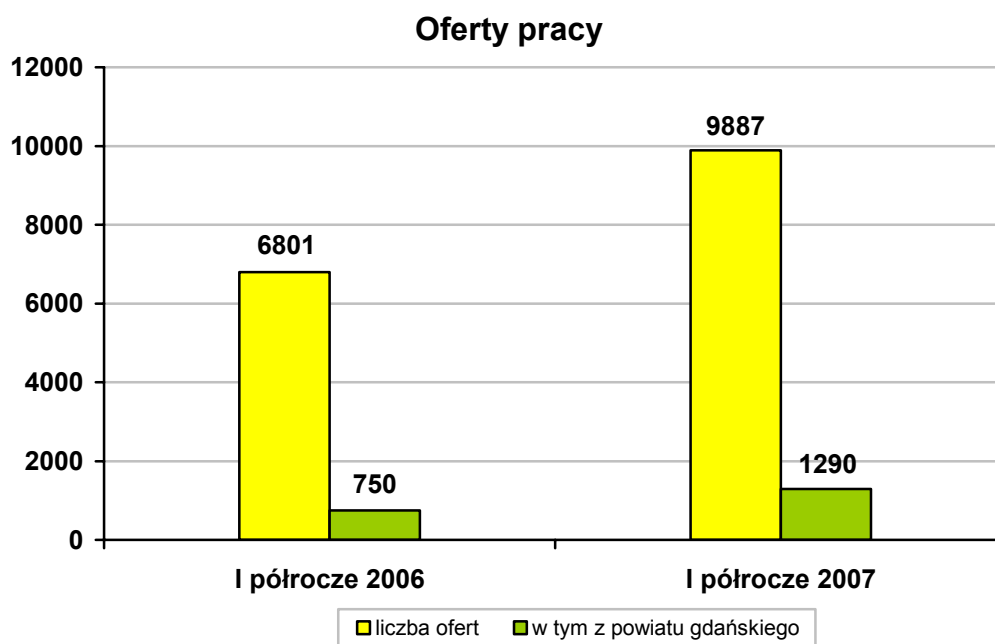
W pierwszym półroczu 2007 r. pośrednicy pracy przeprowadzili łącznie **27 305** spotkań z osobami bezrobotnymi, w tym:

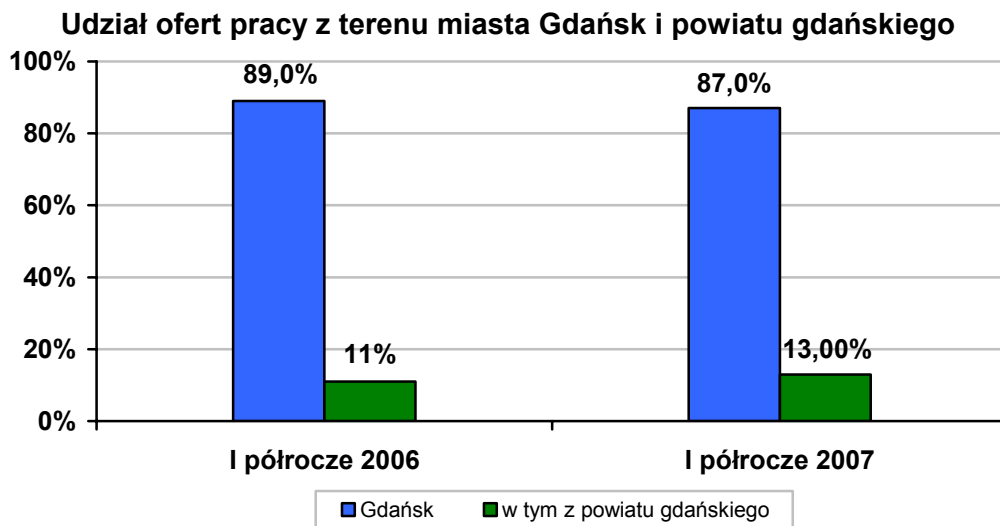
- 19 167 osobom udzielono informacji o ofertach pracy,
- 3 113 osób uzyskało informację na temat organizowanych przez PUP staży zawodowych i miejscach przygotowania zawodowego,
- 4 878 osobom udzielono informacji o szkoleniach i możliwościach przekwalifikowania,
- 5 443 osobom wydano skierowania do pracy,
- 1 530 osób wzięło udział w organizowanych na terenie urzędu giełdach pracy,
- 9 239 osób, które były skierowane przez Dział Rejestracji i Referat Aktywizacji oraz zgłosiły się celem przedstawienia propozycji pracy,

ponadto 1 282 osoby skorzystały z usług pośrednika EURES.

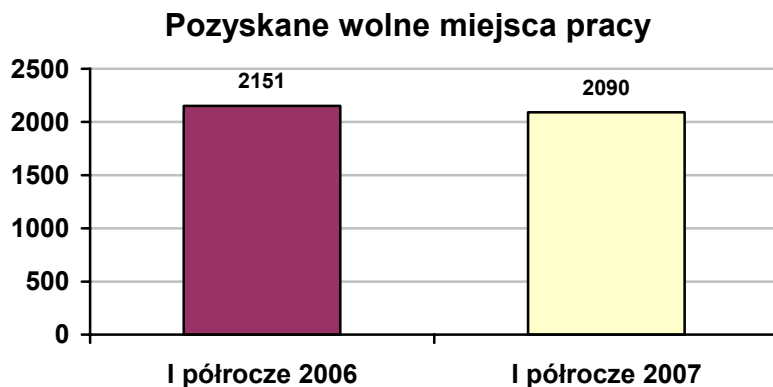
3.2.1. Oferty pracy

W pierwszym półroczu 2007 r. pośrednicy pracy przyjęli łącznie 9 887 ofert pracy, w tym 1 290 z powiatu gdańskiego. W porównaniu do pierwszego półrocza 2006 r. było to o 3 086 zgłoszonych ofert więcej (wzrost o 31,2%). W minionym półroczu nastąpił wzrost liczby zgłoszonych wolnych miejsc pracy zarówno na terenie miasta Gdańska jak i powiatu gdańskiego.





Pośrednicy pracy odpowiedzialni za kontakty z pracodawcami w okresie od 1 stycznia do 30 czerwca 2007 r. przeprowadzili **321** wizyt u pracodawców, w wyniku których pozyskali **2 090** ofert pracy (w tym **81** z obszaru powiatu gdańskiego). W analogicznym okresie roku ubiegłego przeprowadzono **501** wizyt pozyskując **2 151** ofert pracy (w tym **88** – z powiatu gdańskiego).



Jedna wizyta pośrednika w zakładzie pracy przyniosła efekt w postaci pozyskania średnio **6,5** oferty pracy.

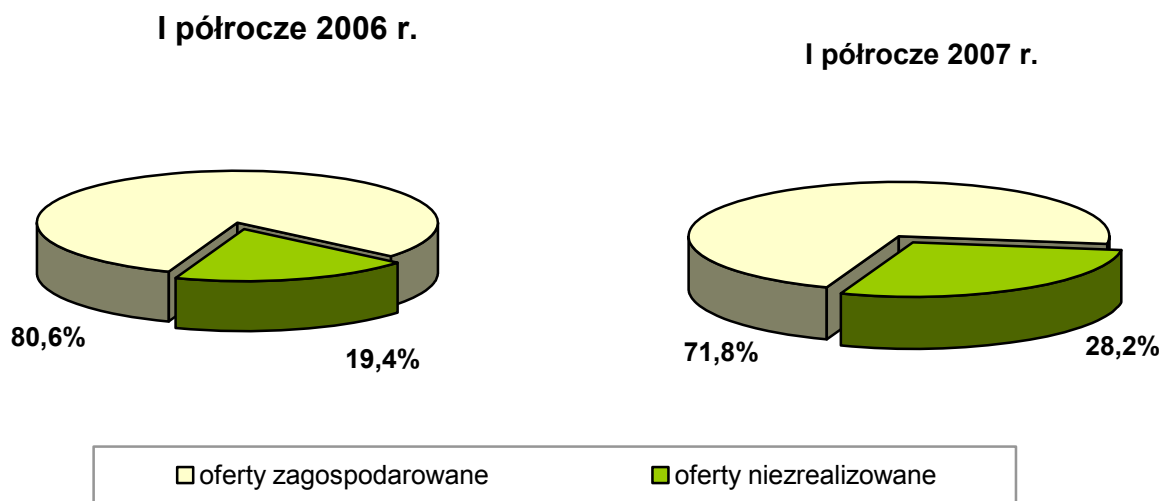
3.2.2. Realizacja ofert pracy

Ze zgłoszonych **9 887** wolnych miejsc pracy w pierwszym półroczu 2007 r. zagospodarowano poprzez zapewnienie **7 103** miejsc, co stanowiło **71,8%** ogółu ofert.

Nie zrealizowano **2 784** ofert pracy, ponieważ:

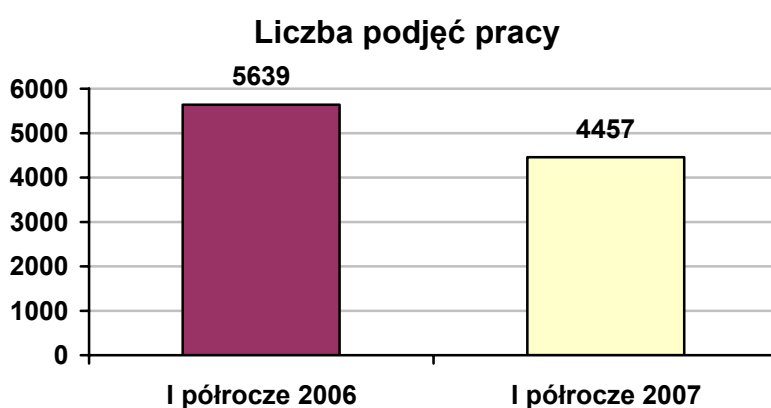
- **1 330** ofert skierowanych było do fachowców, których nie posiadamy w ewidencji osób bezrobotnych np. specjalistów w przemyśle stoczniowym, budownictwie, służbie zdrowia oraz w handlu, w którym ciągle borykamy się z dużą rotacją pracowników,
- **605** - to oferty posiadające miejsce wykonywania pracy na terenie województwa pomorskiego lub kraju. Nadal osoby bezrobotne nie są zainteresowane migracją zarobkową i zmianą miejsca zamieszkania,
- **7** - to oferty pracy wycofane z różnych powodów przez pracodawców,
- **842** - inne (oferty pracy zrealizowane częściowo – np. oferta na 7 miejsc, a zrealizowano tylko 2 miejsca).

W porównaniu do pierwszego półrocza 2006 r. spadł poziom zapełnionych (zrealizowanych) ofert pracy zgłoszonych przez pracodawców. W pierwszym półroczu 2006 r. zrealizowano **80,6%**, natomiast w pierwszym półroczu 2007 r. zrealizowano **71,8%** ofert.



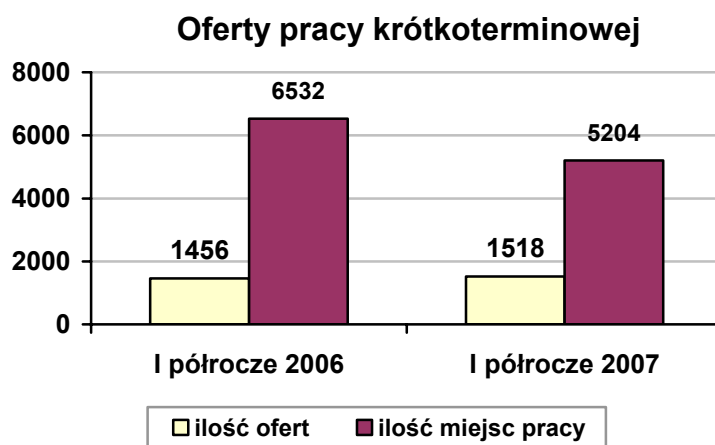
Najczęściej poszukiwane przez pracodawców zawody to:

- monter kadłubów okrętowych,
- monter rurociągów okrętowych,
- spawacz elektryczny i gazowy
- sprzedawca,
- przedstawiciel handlowy,
- tokarz, frezer,
- ślusarz
- murarz,
- tynkarz,
- cieśla,
- kucharz,
- kierowca (kat. B, C, D, E),
- pracownik ochrony (z licencją lub bez licencji),
- fryzjer.



3.2.3. Oferty pracy krótkoterminowej

W pierwszym półroczu 2007 r. w „Sklepie z ofertami pracy krótkoterminowej” zlokalizowanym w Gdańsku Wrzeszczu ul. Grunwaldzka 32, zgłoszono **1 518** ofert pracy dla **5 204** osób. Dla porównania w pierwszym półroczu 2006 r. było to **1 456** oferty dla **6 532** osób.



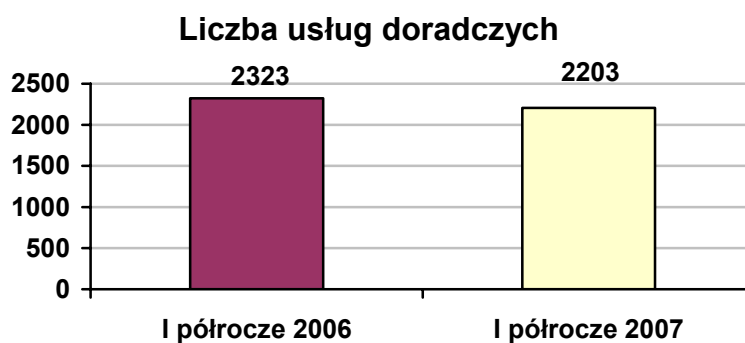
W pierwszym półroczu 2007 r. nastąpił wzrost liczby ofert pracy o **4,2%**, natomiast spadek liczby wolnych miejsc pracy dorywczej o **25,5%**. Były to najczęściej prace związane z:

- promocją i reklamą,
- ochroną mienia,
- budownictwem,
- handlem,
- gastronomią,
- drobnymi pracami fizycznymi.

Z ogólnej liczby ofert pracy zrealizowanych zostało ponad **77%**.

3.2.4. Poradnictwo zawodowe

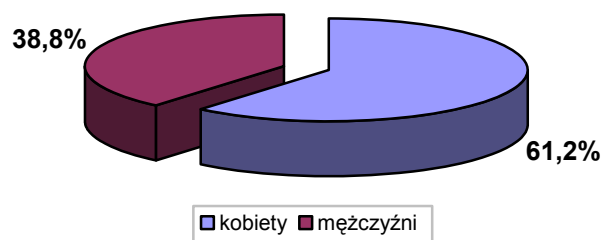
W pierwszym półroczu 2007 r. z usług doradczych skorzystało ogółem **2 203** osoby bezrobotne i poszukujące pracy, w tym dla porównania w okresie analogicznym w 2006 r. było to **2 323** osoby.



W ramach usług doradczych udzielono:

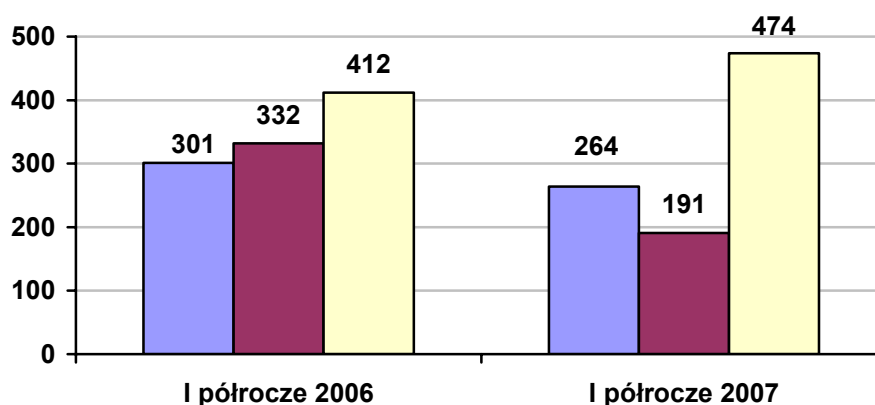
- porady indywidualnej – dla **1 147** osób, w tym **306** dotyczyło otrzymania jednorazowych środków finansowych na rozpoczęcie własnej działalności gospodarczej,
- porady grupowej – dla **10** osób,
- grupowej informacji zawodowej – dla **69** osób,
- informacji zawodowej – dla **977** osób.

Z porad indywidualnych i grupowych łącznie skorzystało **1 157** osób z czego kobiety stanowiło **61,2%**.



W wyniku usług doradczych:

- **264** osoby podjęły pracę (w pierwszym półroczu 2006 r. było to **301** osób),
- **191** osób podjęło szkolenie zawodowe (w pierwszym półroczu 2006 r. było to **332** osoby),
- **474** osoby zostały skierowane do klubów pracy (w pierwszym półroczu 2006 r. było to **412** osób). W zajęciach klubu pracy uczestniczyło **416** osób.



W pierwszym półroczu 2007 r. głównym kierunkiem działań doradców zawodowych była aktywizacja zawodowa osób bezrobotnych i poszukujących pracy, którzy są zarejestrowani i pozostający bez pracy do 6 miesięcy oraz powyżej 12 miesięcy. Z pomocy doradców zawodowych skorzystało **2 203** osoby, z tego **895** osób z ww. grupy bezrobotnych. Stanowili oni **40,6%**.

3.2.5. Kluby Pracy

W pierwszym półroczu 2007 r. nadal kontynuujemy współpracę z jednostkami, które wg umów prowadzą dla bezrobotnych szkolenie „Klub Pracy”.

Kluby pracy prowadzone są w:

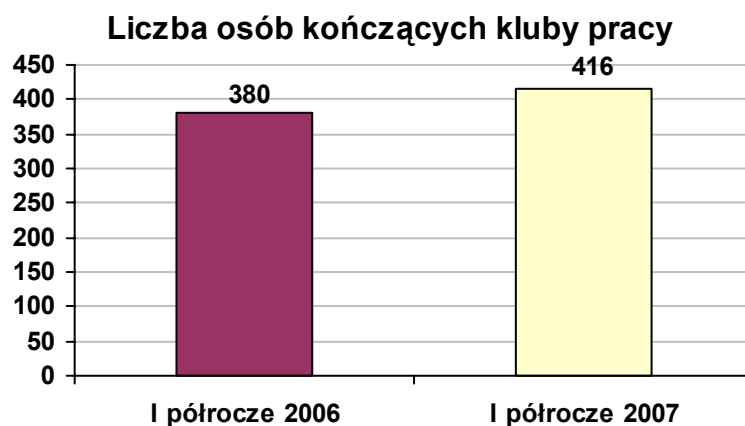
- ❖ Stowarzyszeniu „**Rodzina Kolpinga**” – Gdańsk Św. Wojciech
Adres: Gdańsk Trakt Św. Wojciecha 440 – Dom Parafialny
- ❖ Stowarzyszeniu „**Unii Demokratycznej Kobiet**”
Adres: Gdańsk Wrzeszcz ul. Miszewskiego 17

- ❖ Stowarzyszeniu Pomocy Osobom Wychodzącym na Wolność „Emaus”
Adres: Gdańsk Orunia ul. Sandomierska 55/57
- ❖ Nadbałtyckim Centrum Edukacji „Oświata-Lingwista”
Adres: Gdańsk ul. Gdyńskich Kosynierów 11
- ❖ Ochotniczych Hufcach Pracy, Pomorska Wojewódzka Komenda „OHP”
Adres: Gdańsk ul. Chmielna 74/76
- ❖ Elbląskim Uniwersytecie Robotniczym „EUR”
Adres: Pruszcz Gdański ul. Wojska Polskiego 18

oraz otworzyliśmy siódmy klub pracy na terenie Gdańska:

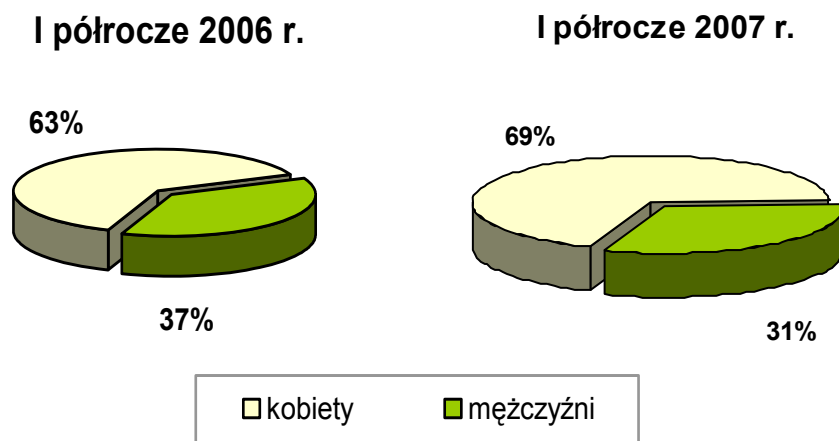
Pomorska Agencja Pracy „PAP”

Adres: Gdańsk ul. Arkońska 48

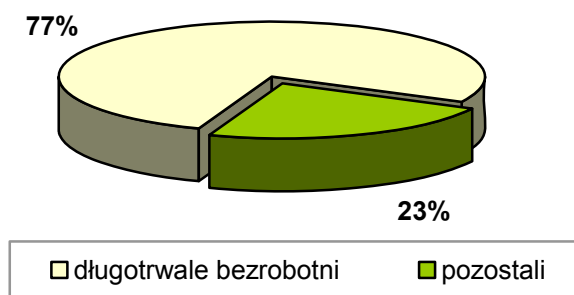


Nadal najliczniejszą grupę osób uczestniczących w klubach pracy stanowią kobiety.

Uczestnicy klubów pracy wg płci



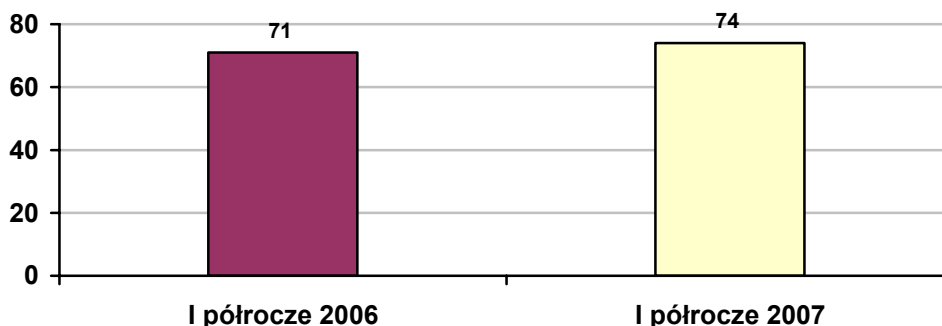
Uczestnicy klubów pracy wg pozostawiania bez pracy w I półroczu 2007



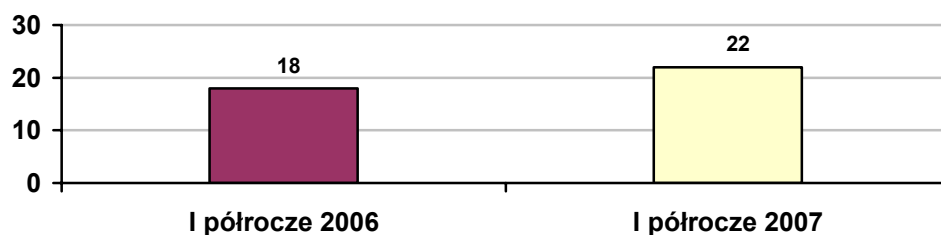
W pierwszym półroczu 2007 r. najważniejszą grupę skierowaną na zajęcia są bezrobotni pozostający bez pracy powyżej 12 miesięcy. Uznaliśmy, że właśnie takie osoby w pierwszej kolejności winny otrzymać wsparcie w postaci szkolenia z zakresu umiejętności poszukiwania pracy.

Wyniki działania klubów pracy:

Podjęcia pracy osób, które ukończyły kluby pracy



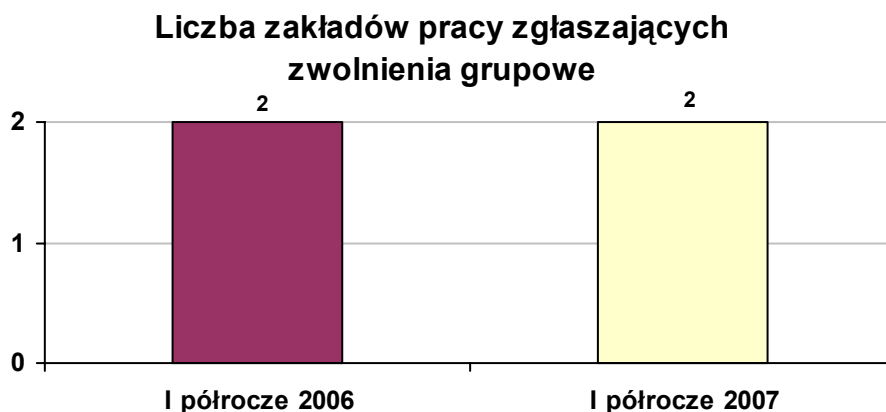
Podjęcia szkolenia po zakończeniu klubu pracy



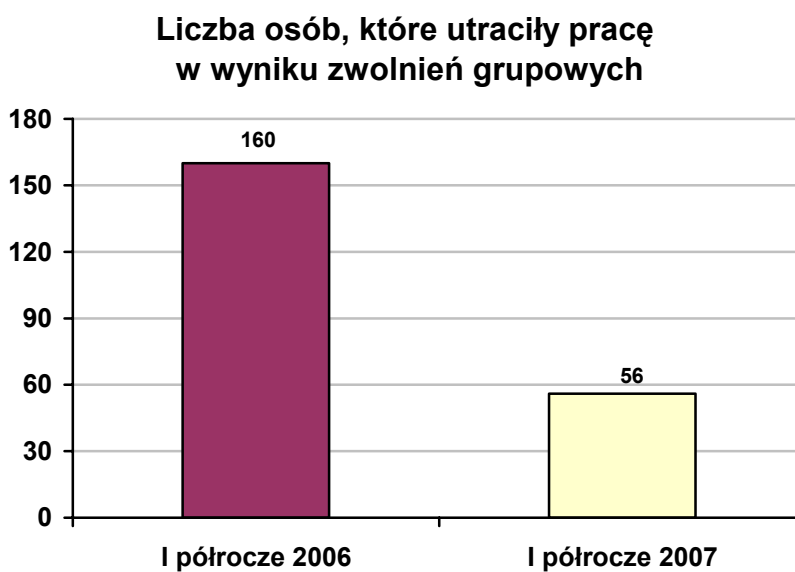
22 osoby, które w pierwszym półroczu 2007 r. ukończyły kluby pracy, zdecydowały się na uzupełnienie lub podniesienie swoich posiadanych już kwalifikacji zawodowych na organizowanych i finansowanych przez PUP kursach i szkoleniach zawodowych.

3.2.6. Zwolnienia grupowe

W pierwszym półroczu 2007 r. PUP przyjął 2 zgłoszenia zakładów pracy, dotyczących zamiaru dokonania zwolnień z przyczyn nie dotyczących pracowników – zwolnienia grupowe, wszystkie zlokalizowane były na terenie miasta Gdańska. Z przedstawionej powyższej liczby zakładów: 1 to zakład produkcyjny i 1 - usługi.



Zgłoszone zwolnienia pracowników miały obejmować 73 osoby, faktycznie pracę utraciło 56 osób.



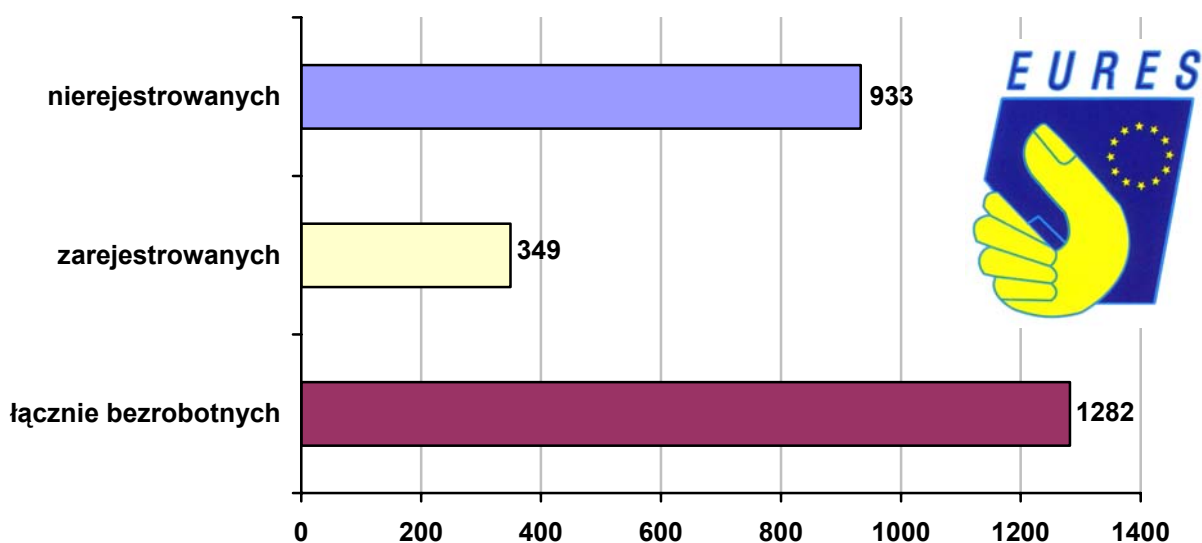
Zakłady pracy, które zgłosiły zamiar przeprowadzenia zwolnień grupowych to:

- Przedsiębiorstwo Przeladunkowo-Składowe „Port Północny” Sp. z o.o. – 34 osoby
- Cloetta Fazer Suklaa Oy Sp. z o.o. - 39 osób.

3.2.7. Europejskie Służby Zatrudnienia „Eures”

Z usług asystenta „Eures” w zakresie uzyskania informacji o wolnych miejscach pracy na terenie państw Unii Europejskiej i Europejskiego Obszaru Gospodarczego w pierwszym półroczu skorzystało **1 282** osoby, w tym:

- **349** osób zarejestrowanych jako bezrobotne,
- **933** osoby nierejestrowane.



W pierwszym półroczu 2007 r. dał się zauważyć spadek zainteresowania podjęciem pracy za granicą i migracją zarobkową. Zainteresowane ofertami EURES były w większości osoby nie zarejestrowane jako bezrobotne.

Kraje, z których pochodziła największa liczba wolnych miejsc pracy to:

- Wielka Brytania,
- Cypr,
- Hiszpania,
- Irlandia,
- Norwegia.

Branże, w których zgłoszono największą liczbę wolnych miejsc pracy:

- budownictwo,
- rolnictwo,
- przemysł stoczniowy,

- gastronomia,
- usługi opiekuńcze.

3.3. Rehabilitacja zawodowa i zatrudnienie osób niepełnosprawnych

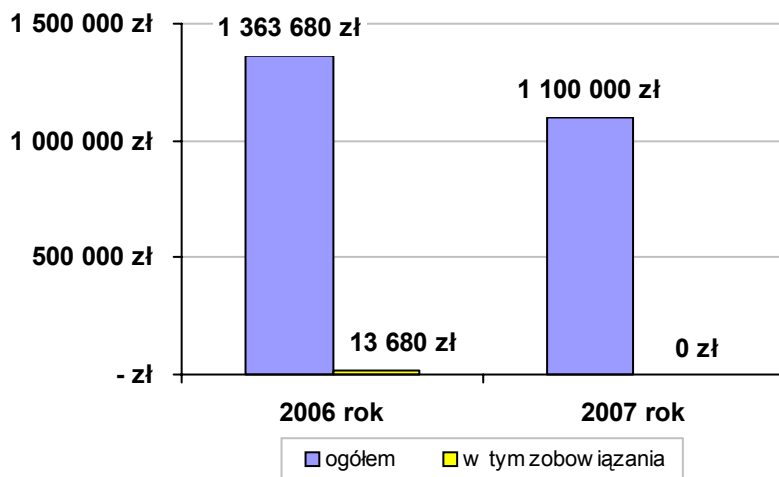
Zadania związane z rehabilitacją zawodową osób niepełnosprawnych obejmują w szczególności:

- doradztwo organizacyjno–prawne i ekonomiczne w zakresie działalności gospodarczej lub rolniczej podejmowanej przez osoby niepełnosprawne,
- udzielanie osobom niepełnosprawnym pożyczek na podjęcie działalności gospodarczej,
- udzielanie osobom niepełnosprawnym dofinansowania do oprocentowania kredytu bankowego, zaciągniętego na kontynuowanie działalności gospodarczej albo prowadzenie gospodarstwa rolnego,
- finansowanie szkoleń osób niepełnosprawnych,
- zwrot kosztów poniesionych przez pracodawców w związku z przystosowaniem tworzonych lub istniejących stanowisk pracy dla osób niepełnosprawnych.

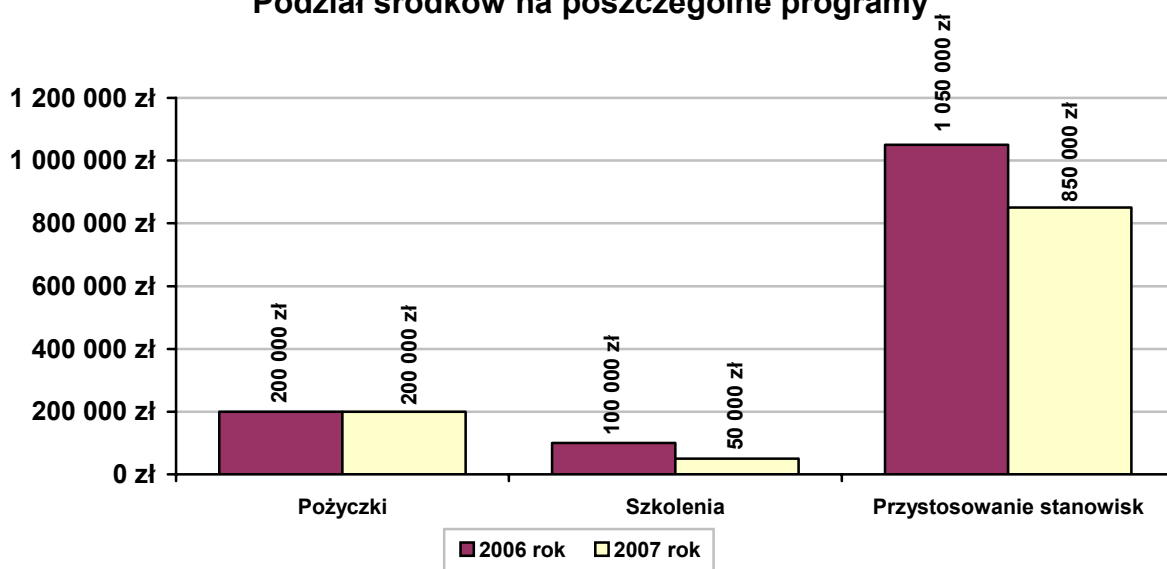
Na dzień 30 czerwca 2007 r. w ewidencji osób bezrobotnych znajdowało się **467** osób niepełnosprawnych bezrobotnych (w tym **78** osób z powiatu gdańskiego), - co stanowi **2,6%** ogółu bezrobotnych będących w ewidencji PUP - oraz **92** osoby niepełnosprawne poszukujące pracy niepozostające w zatrudnieniu (w tym **7** osób z powiatu gdańskiego). Dla porównania w pierwszym półroczu 2006 r. w ewidencji znajdowało się **467** osób bezrobotnych niepełnosprawnych (w tym **78** osób z powiatu gdańskiego) - tj. **2,6%** ogółu bezrobotnych - oraz **92** osoby niepełnosprawne poszukujące pracy niepozostające w zatrudnieniu (w tym **7** osób z powiatu gdańskiego).

3.4. Wielkość środków Państwowego Funduszu Rehabilitacji Osób Niepełnosprawnych

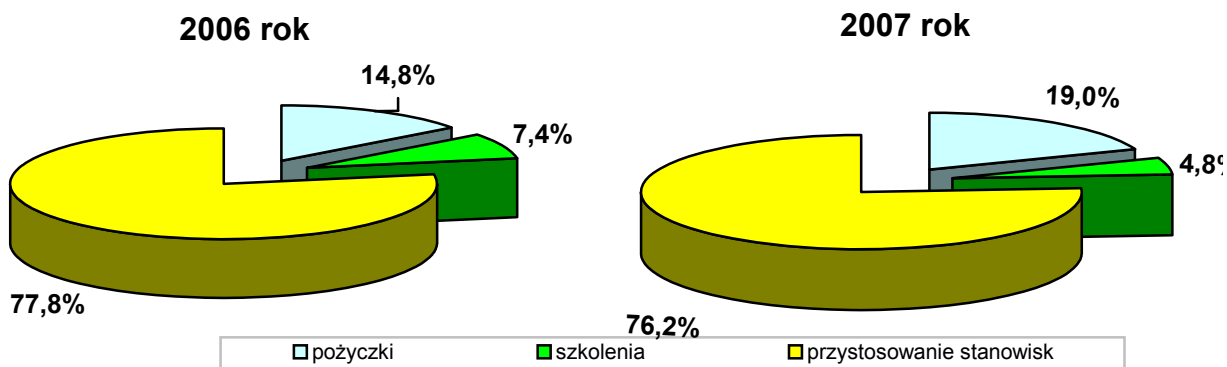
W 2007 r. Powiatowy Urząd Pracy otrzymał na finansowanie działań z zakresu rehabilitacji zawodowej osób niepełnosprawnych z terenu miasta Gdańska środki finansowe PFRON w wysokości **1 100 000 zł.**



Podział środków na poszczególne programy

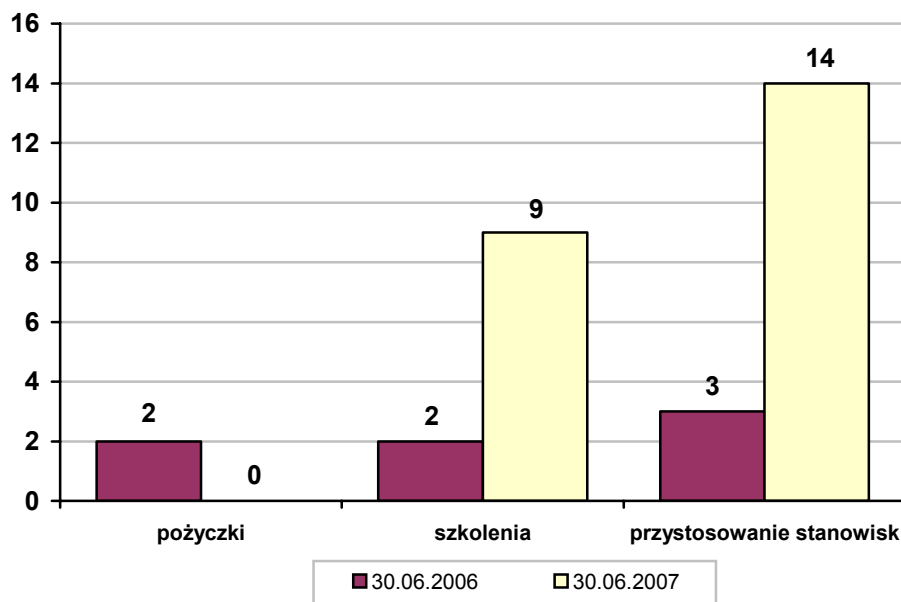


Udział środków Państwowego Funduszu Rehabilitacji Osób Niepełnosprawnych w finansowaniu poszczególnych zadań z zakresu rehabilitacji zawodowej osób niepełnosprawnych

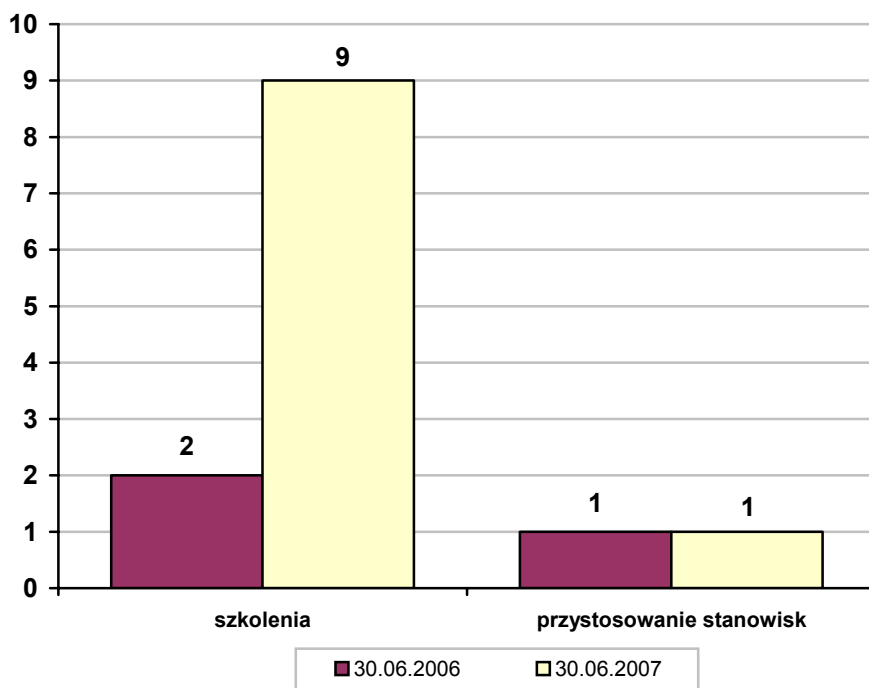


Powyższe wykresy wskazują, że w porównaniu do 2006 r. uległ zmniejszeniu udział środków Państwowego Funduszu Rehabilitacji Osób Niepełnosprawnych w szkoleniach oraz przystosowaniu stanowisk pracy, z uwagi na zmniejszenie limitu ogółem. Największy udział procentowy środków PFRON stanowi zwrot kosztów przystosowania stanowisk pracy.

Uczestnicy programów - Miasto Gdańsk

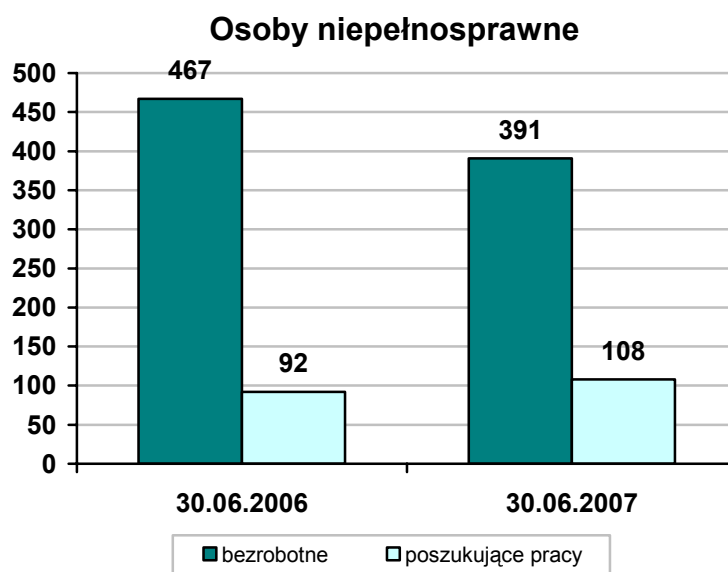


Zawarte umowy



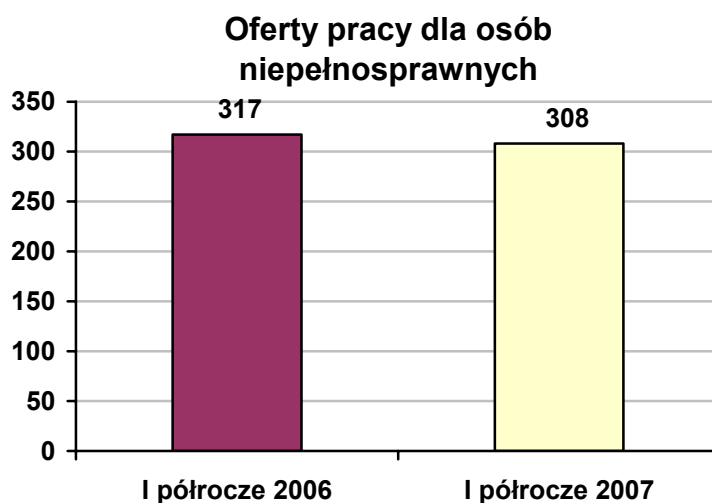
W ramach prowadzonych działań w pierwszym półroczu 2007 r. zawarto ogółem **10** umów, w tym:

- 1 na przystosowanie dwóch stanowisk pracy,
- 9 na organizację szkoleń dla 9 osób niepełnosprawnych,



W dniu 30 czerwca 2007 r. w porównaniu do 30 czerwca 2006 r. zmniejszyła się liczba zarejestrowanych bezrobotnych osób niepełnosprawnych o **76** osoby oraz zwiększyła się liczba zarejestrowanych osób niepełnosprawnych poszukujących pracy niepozostających w zatrudnieniu o **16** osoby.

W pierwszym półroczu 2007 r. zgłoszono **308** wolnych miejsc pracy dla osób niepełnosprawnych, zaś w pierwszym półroczu 2006 r. było to **317**.



Oferty pracy zgłaszane do PUP dotyczyły głównie zawodów:

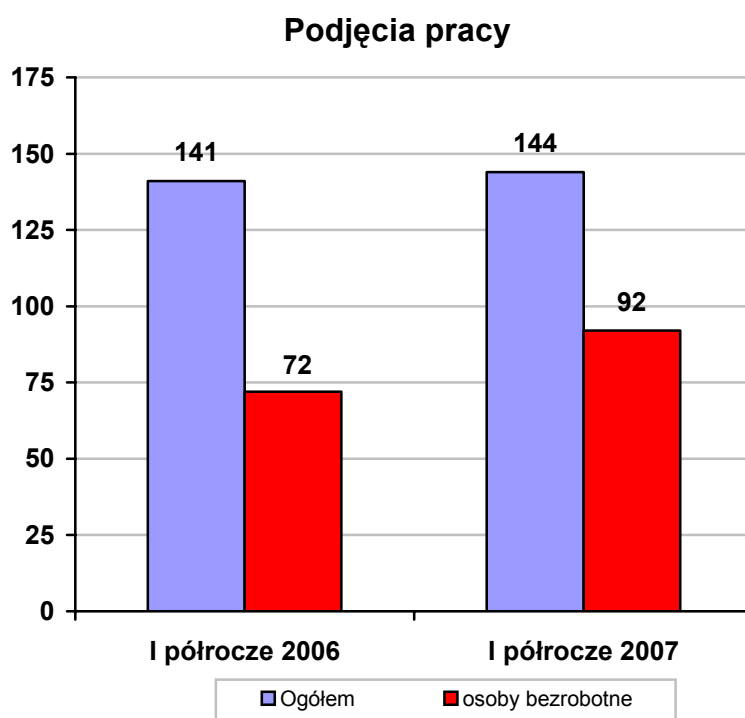
- ✓ lekarz medycyny,
- ✓ księgowa,
- ✓ telemarketer,
- ✓ operator wycinarki,
- ✓ sprzedawca,
- ✓ szlifierz – polerowacz wyrobów artystycznych,
- ✓ pracownik ochrony,
- ✓ sprzątaczką.

W pierwszym półroczu 2007 r. na podstawie wystawionych przez pośrednika pracy skierowań zatrudnienie podjęło **144** osoby niepełnosprawne, w tym:

- **92** zarejestrowanych jako bezrobotne i poszukujące pracy,
- **52** osób nie rejestrowanych.

Analogicznie w pierwszym półroczu 2006 r. pracę na podstawie wystawionych skierowań podjęło **141** osób niepełnosprawnych, w tym:

- **72** zarejestrowanych osób bezrobotnych i poszukujących pracy,
- **69** osób nie rejestrowanych.



Z przedstawionych powyżej danych wynika, że w pierwszym półroczu 2007 r. wzrosła liczba zgłoszonych wolnych miejsc pracy dla osób niepełnosprawnych, wzrosła też natomiast liczba osób, które w wyniku działania pośrednika pracy podjęły zatrudnienie.

4. Realizacja subsydiowanych programów rynku pracy w pierwszym półroczu 2007 r.

Powiatowy Urząd Pracy otrzymał w 2007 r. na realizację programów rynku pracy limit w wysokości:

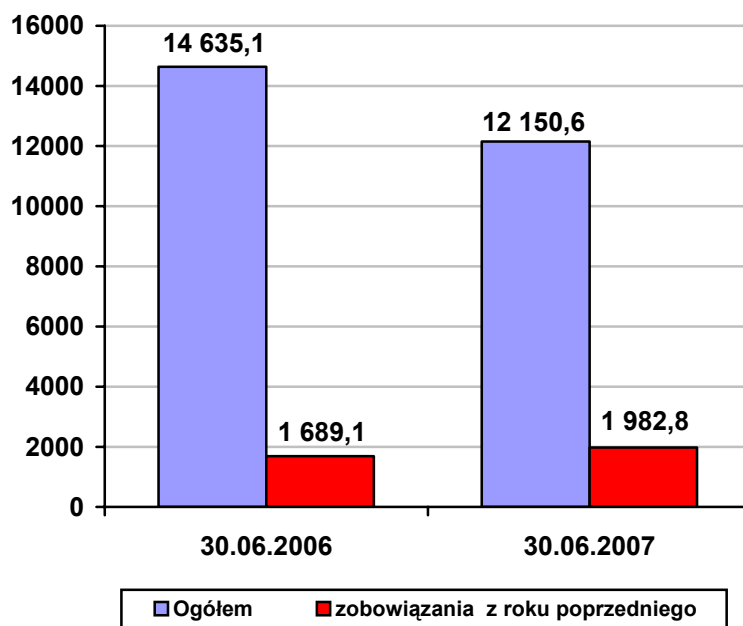
- **7 975,0 tys. zł** przyznane decyzją MPiPS z dnia 23 lutego 2007 r. znak DF.I-4021/11a/AK/07. (w roku 2006 przyznano 9 510,6 tys. zł)

Niezależnie od powyższego PUP przygotował wnioski i projekty, na które otrzymał dodatkowe środki:

- **2 845,6 tys. zł** przyznane decyzją MPiPS z dnia 26 lutego 2007 r. znak DF.I.-4021/11spo/AK/07 z przeznaczeniem na realizację SPORZL w tym na:
 - na działanie 1.2 – w kwocie **850,8 tys. zł**,
 - na działanie 1.3 – w kwocie **1 994,8 tys. zł**;
- **361,3 tys. zł** przyznane decyzją MPiPS z dnia 13 kwietnia 2007 r. znak DF.I.-4021/11spo1/JG/07 przeznaczonych na realizację SPORZL działanie 1.3.
- **968,7 tys. zł** przyznane decyzją MPiPS z dnia 28 maja 2007 r. znak DF.I-4021/11pr/AK/07 na realizację programów regionalnych
 - „Przedsiębiorczy Pomorzanie” w kwocie 675,1 tys.zł
 - „GRYF” w kwocie 293,6 tys. zł

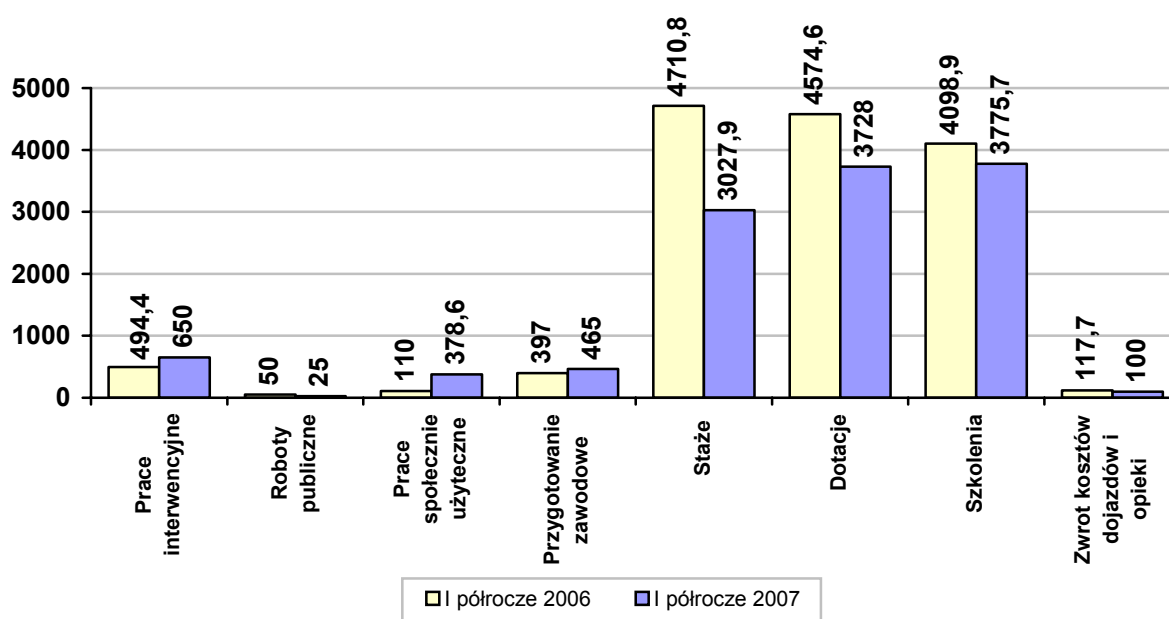
Ogółem na dzień 30 czerwca 2007 r. wielkość środków FP na aktywne formy przeciwdziałania bezrobociu wynosi **12 150,6 tys. zł**.

Środki Funduszu Pracy i EFS (w tys. zł)



Wysokość środków zmalała w porównaniu do roku 2006. Jednym z czynników mających wpływ na ustalanie limitu środków jest stopa bezrobocia, która uległa zmniejszeniu. Około **26,6 %** z kwoty ogółem przeznaczanej na 2006 r. stanowiły środki pozyskane z Europejskiego Funduszu Społecznego na działania 1.2 i 1.3, natomiast w 2007 r. (z kwoty ogółem) stanowią **26,4%**.

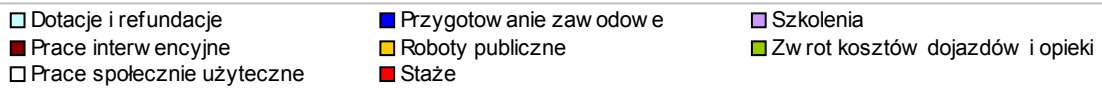
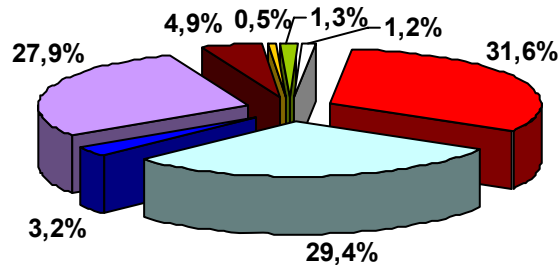
Wielkość środków Funduszu Pracy i EFS z podziałem na poszczególne formy aktywne (w tys. zł)



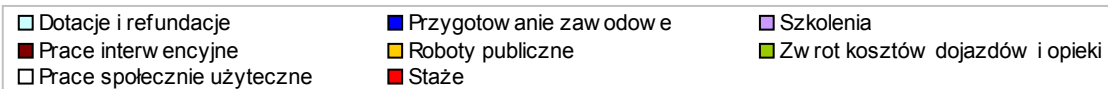
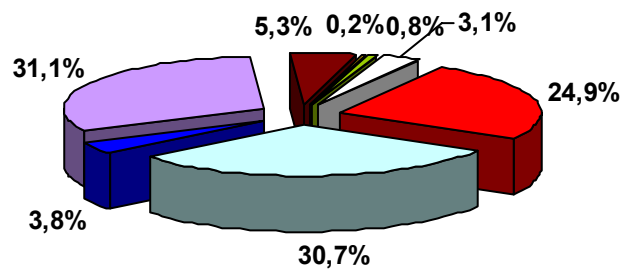
W porównaniu do pierwszego półrocza 2006 r. nastąpił wzrost nakładów ponoszonych na przygotowanie zawodowe, prace społecznie użyteczne oraz prace interwencyjne. Formy te cieszą się coraz większym zainteresowaniem zarówno wśród bezrobotnych jak i pracodawców.

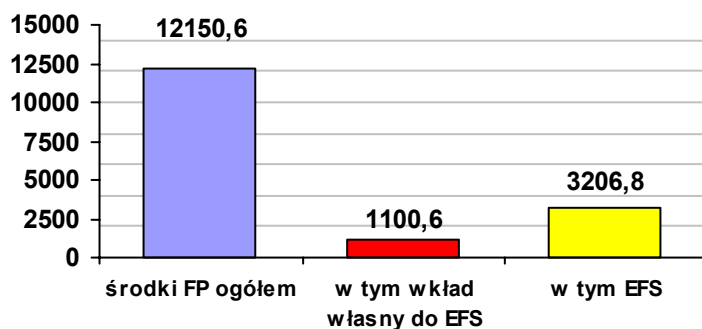
Udział środków FP i EFS w finansowaniu poszczególnych programów rynku pracy

I półrocze 2006 r.



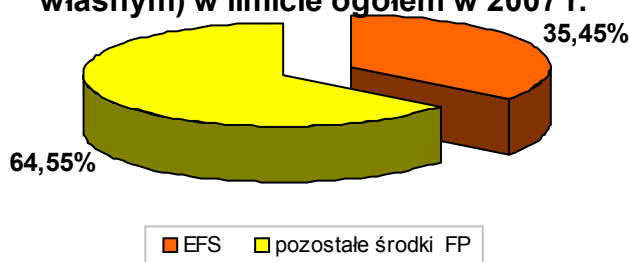
I półrocze 2007 r.



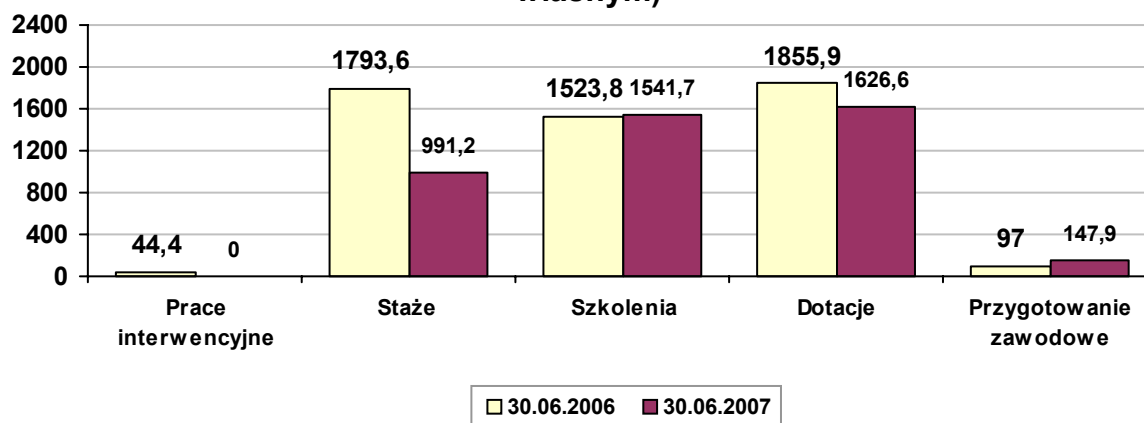


Nastąpił wzrost udziału środków FP i EFS na finansowanie szkoleń, staży i dotacji. Łączne wydatki na te formy stanowią około **85%** środków dostępnych na aktywizację osób bezrobotnych. Od poprzedniego roku realizowana jest nowa forma wsparcia - prace społecznie użyteczne, których udział w ogóle aktywnych form wyniósł na koniec półrocza **3,1%** (w roku poprzednim **1,2%**) W każdym roku utrzymywany jest także duży udział środków EFS w ogóle środków przeznaczonych na aktywne formy przeciwdziałania bezrobociu. W bieżącym półroczu udział ten wyniósł prawie jedną trzecią.

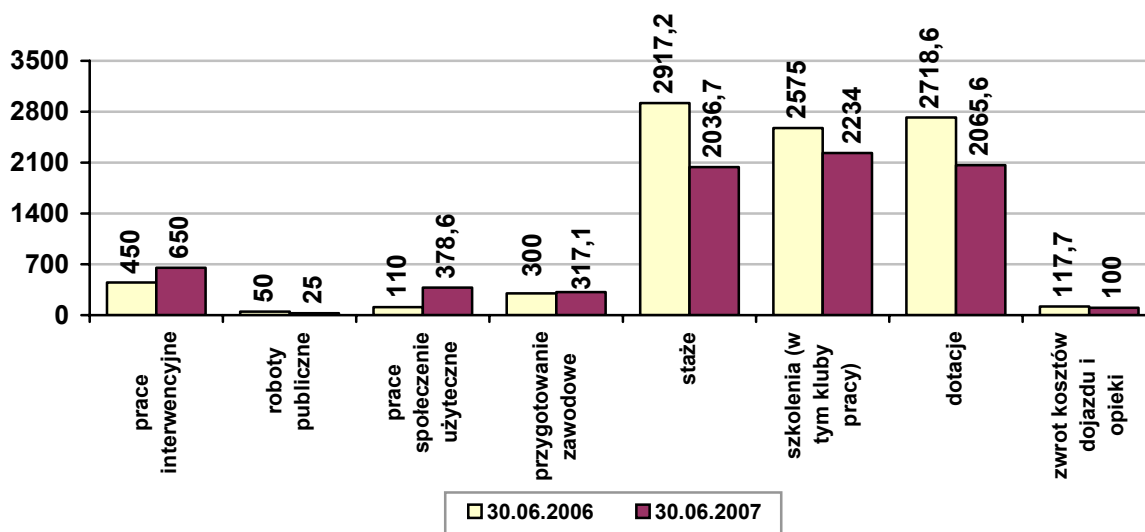
Udział środków Funduszu Pracy i EFS (z wkładem własnym) w limicie ogółem w 2007 r.



Środki EFS Działania 1.2 i 1.3 przeznaczone na aktywne formy w tys. zł. w I półroczu 2006 i 2007r. (z wkładem własnym)



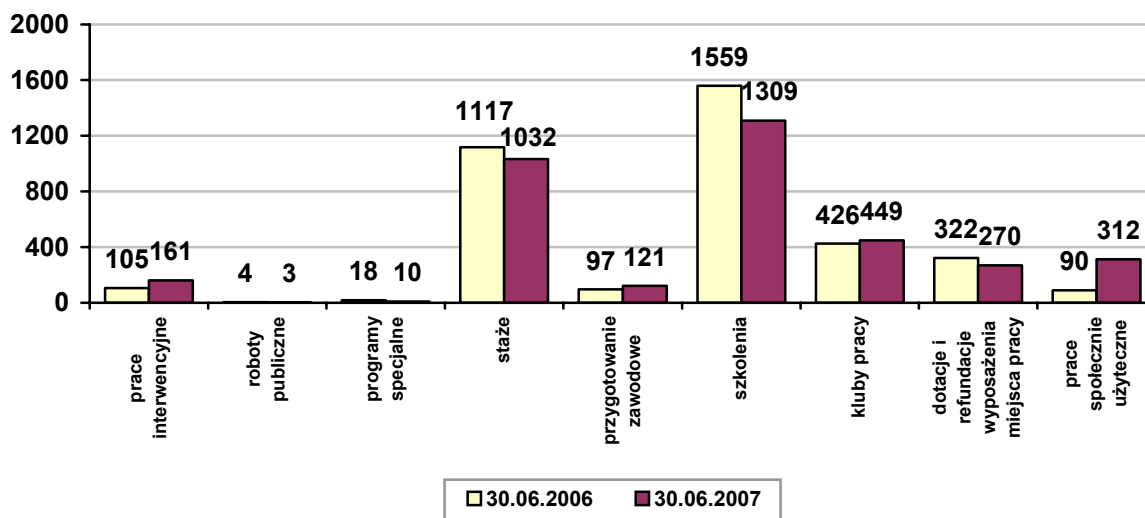
**Środki FP (bez EFS) przeznaczone na formy aktywne w tys. zł
w pierwszym półroczu 2006 i 2007r.**



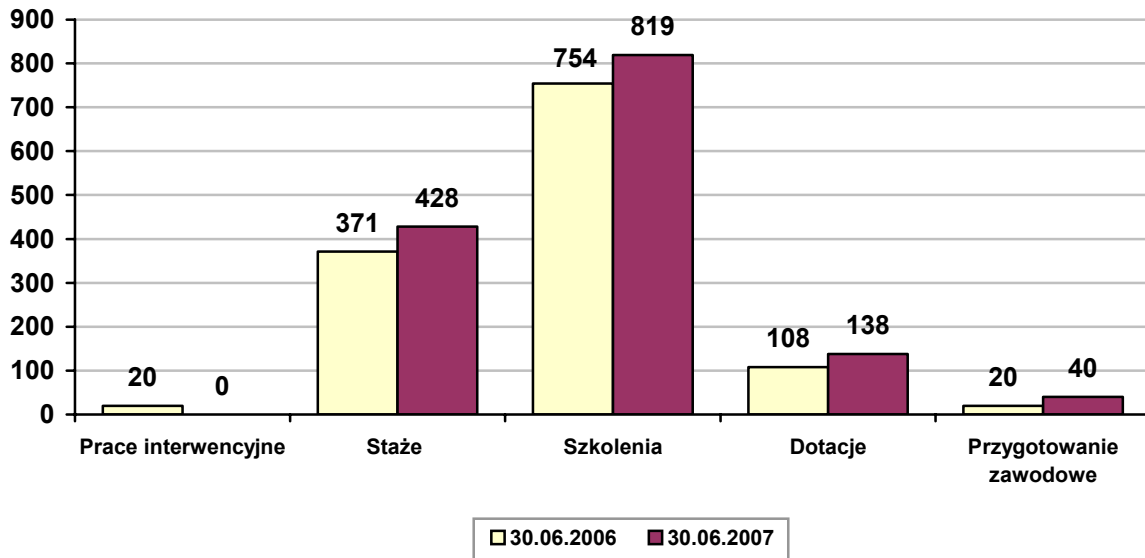
Uczestnicy programów finansowanych z FP i EFS w pierwszym półroczu 2006 i 2007r.



Uczestnicy programów finansowanych z FP i EFS w pierwszym półroczu 2006 i 2007r. z podziałem na formy wsparcia



Uczestnicy objęci programami rynku pracy Europejski Fundusz Społeczny ogółem - 1.2, 1.3



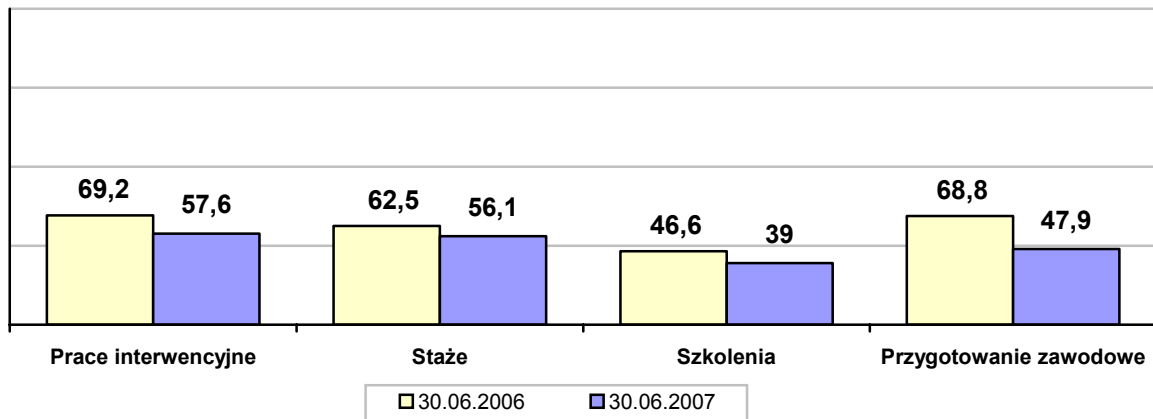
Łącznie działaniami finansowanymi w zakresie Europejskiego Funduszu Społecznego objęto 1 425 osoby.

Powyższy wykres wskazuje, że największy udział osób uczestniczących w poszczególnych formach aktywizacji miały szkolenia, staże oraz dotacje, które cieszą się coraz większym zainteresowaniem bezrobotnych i pracodawców. Również nowa forma, przygotowanie zawodowe wykazuje coraz większe zainteresowanie klientów PUP.

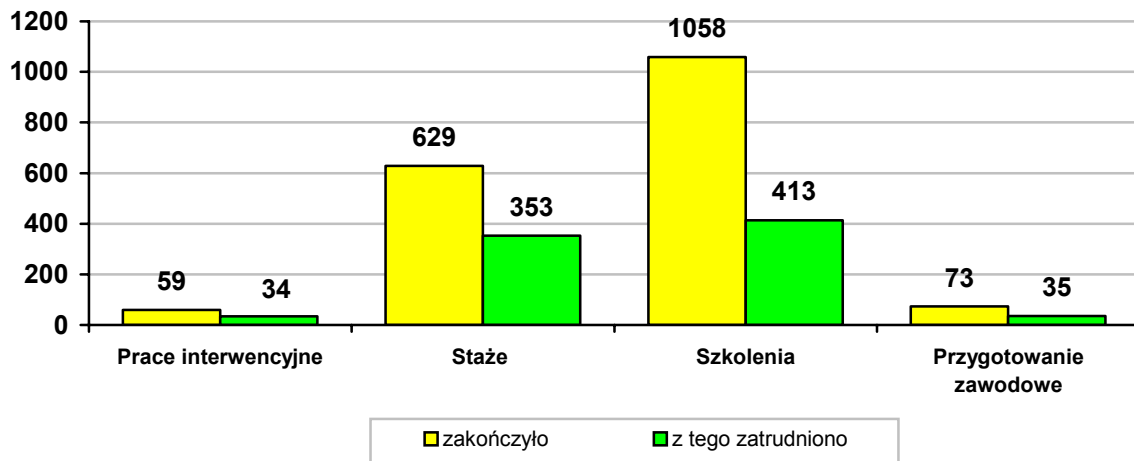
W ramach prowadzonych działań w 2007 r. zawarto ogółem **868** (1012 w I półroczu 2006r.) umów finansowanych z Funduszu Pracy oraz Europejskiego Funduszu Społecznego, z tego:

- **198** o odbywanie stażu (w pierwszym półroczu 2006 r. - **332**),
- **297** o organizację szkoleń (w pierwszym półroczu 2006 r. - **305**),
- **254** o udzielenie jednorazowych środków na podjęcie działalności gospodarczej oraz refundacji kosztów wyposażenia i doposażenia stanowisk pracy (w pierwszym półroczu 2006 r. - **296**)
- **55** o odbywanie przygotowania zawodowego (w pierwszym półroczu 2006 r. - **40**),
- **60** o organizację prac interwencyjnych (w pierwszym półroczu 2006 r. - **34**),
- **3** o organizację prac społecznie użytecznych (w pierwszym półroczu 2006 r. - **4**),
- **1** o organizację robót publicznych (w pierwszym półroczu 2006 r. - **1**).

Efektywność zatrudnienia po zakończeniu programów rynku pracy (w %)



Zatrudnienie w liczbach osób uczestniczących w programach rynku pracy w 2007 r.

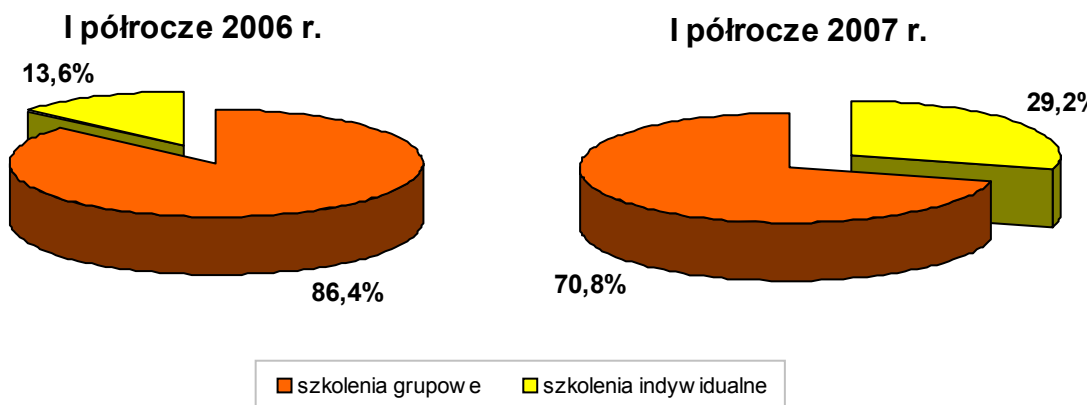


W pierwszym półroczu 2007 r. w porównaniu do pierwszego półrocza 2006r. nieznacznie spadła efektywność programów rynku pracy.

4.1. Szkolenia osób bezrobotnych

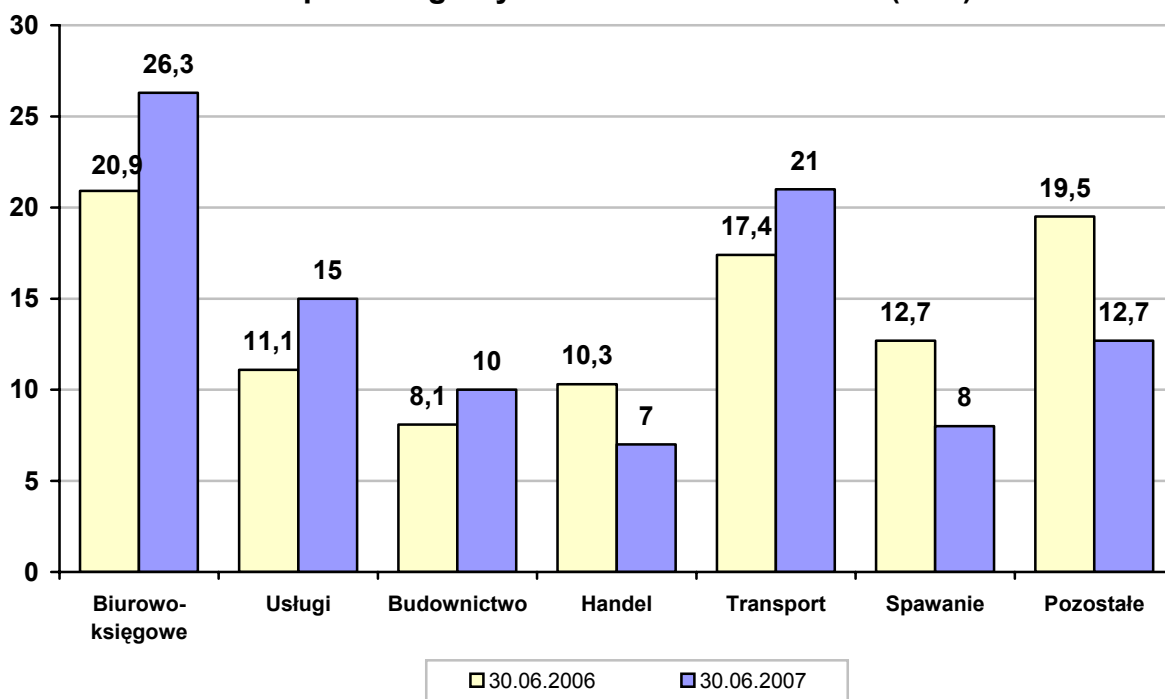
W pierwszym półroczu 2007 r. szkoleniami finansowanymi ze środków Funduszu Pracy oraz Europejskiego Funduszu Społecznego objęto ogółem **1 309** osób bezrobotnych. Do 30 czerwca 2007 r. szkolenia zakończyło **1 058** osób bezrobotnych, dla porównania w analogicznym okresie 2006 r. szkolenie zakończyło **1 194** osób. Z osób, które zakończyły szkolenie w pierwszym półroczu 2007 r. zatrudnienie podjęło **411** osób, co łącznie dało efektywność **39%**.

Procentowy udział szkoleń grupowych i indywidualnych



Powyższy wykres wskazuje, że w 2007 r. w porównaniu do analogicznego okresu roku ubiegłego zwiększyła się organizacja ilości szkoleń indywidualnych.

Udział poszczególnych kierunków szkolenia (w %)



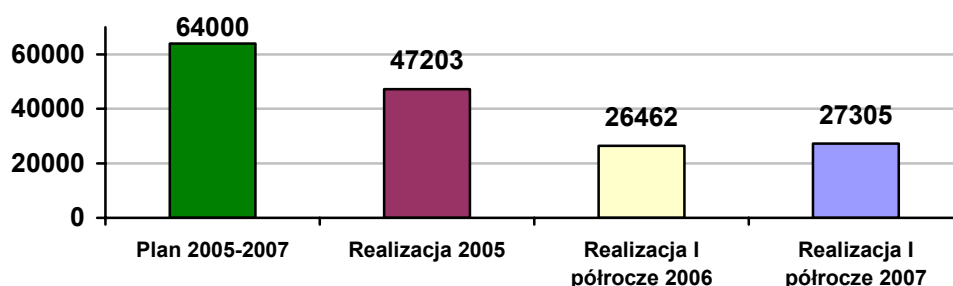
Kontynuowany jest program „TALON NA SZKOLENIE”, którego celem jest zmotywowanie osób bezrobotnych do dokonania samodzielnego wyboru szkolenia, co pozwala uzyskać dodatkowe kwalifikacje prowadzące do zatrudnienia. Rozszerzono grupę osób, do których adresowany jest program. Zwiększono również z 50 do 150 liczbę uczestników.

Na internetowej stronie Powiatowego Urzędu Pracy w Gdańsku uruchomiono „INTERNETOWĄ BAZĘ INSTYTUCJI SZKOLENIOWYCH”, która ułatwia osobom chcącym podnieść kwalifikacje wybór właściwego szkolenia, jego termin oraz miejsce.

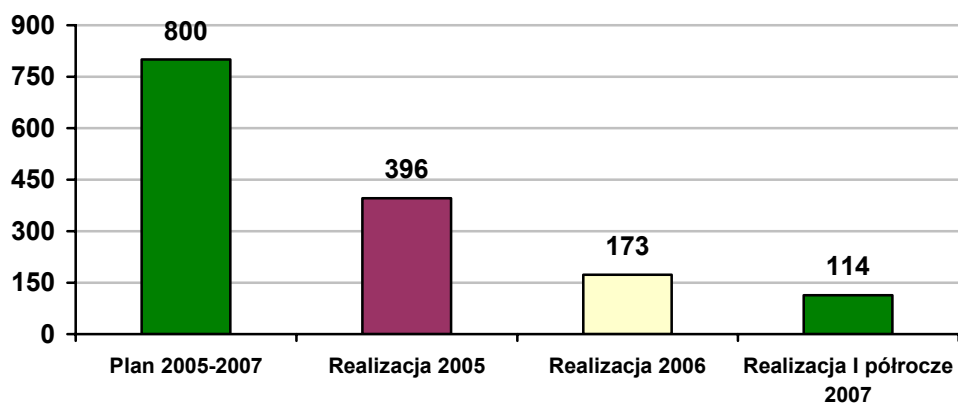
5. Programy rynku pracy realizowane przez Powiatowy Urząd Pracy w pierwszym półroczu 2007 roku

5.1. Miejski Program Promocji Zawodowej oraz Aktywizacji Lokalnego Rynku Pracy na lata 2005-2007

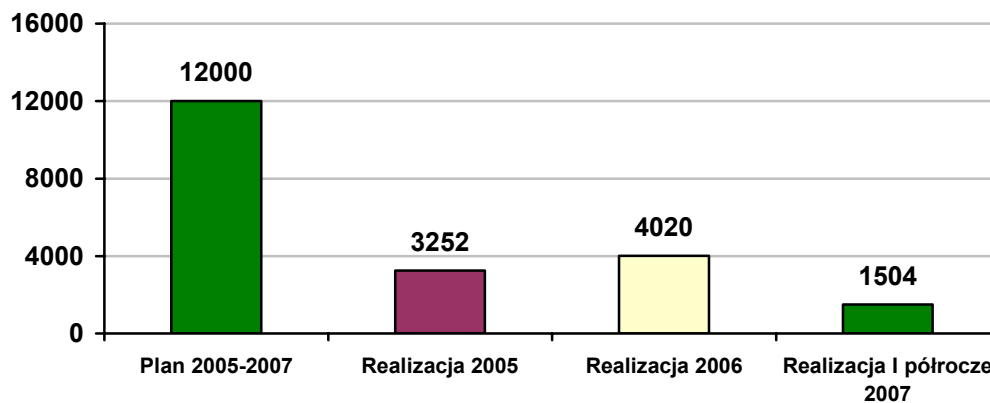
- 1) Liczba osób korzystających z usług pośrednictwa pracy, poradnictwa zawodowego i Klubów Pracy:



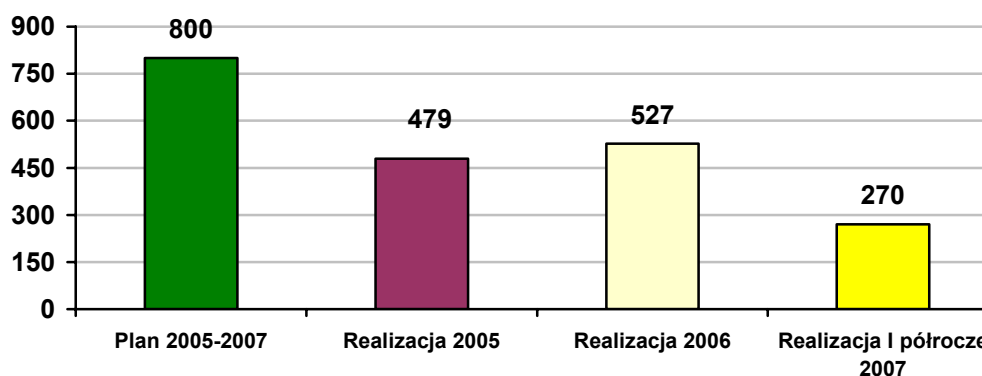
- 2) Uczestnicy objęci pracami interwencyjnymi i robotami publicznymi:



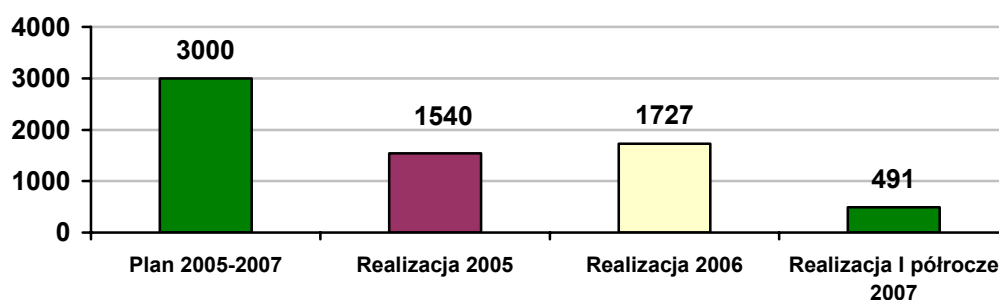
- 3) Liczba osób objętych szkoleniami, biorących udział w przekwalifikowaniu oraz zajęciach Klubów Pracy:



- 4) Uczestnicy objęci doposażeniem stanowisk pracy oraz korzystający z dotacji na rozpoczęcie własnej działalności gospodarczej:



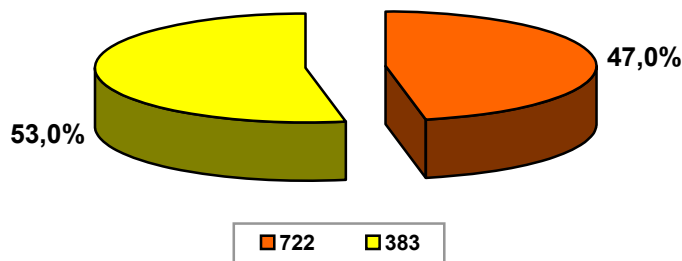
- 5) Uczestnicy objęci przygotowaniem zawodowym i stażem:



5.2. Program wsparcia dla osób aktywnie poszukujących pracy

Uchwałą Rady Miasta Gdańska Nr XXXIII/1012/04 z dnia 22 grudnia 2004 r. przyznano osobom bezrobotnym wykazującym aktywność w poszukiwaniu pracy i zmiany swojej sytuacji zawodowej, prawo do korzystania z bezpłatnych przejazdów środkami komunikacji miejskiej od poniedziałku do piątku celem poszukiwania pracy.

W pierwszym półroczu 2007 r. wydano 722 „Kart osoby aktywnie poszukującej pracy”, z których 383 osoby podjęły zatrudnienie oraz 374 „Kart” na przejazdy umożliwiające udział osób bezrobotnych w zajęciach Klubów Pracy zlokalizowanych na terenie miasta Gdańska.



5.3. Programy współfinansowane z Europejskiego Funduszu Społecznego

W ramach Europejskiego Funduszu Społecznego realizowano projekty:

- działanie 1.2 Perspektywy dla młodzieży, schemat a) wspieranie młodzieży na rynku pracy:
 - „Szansa”
- działanie 1.3 Przeciwdziałanie i zwalczanie długotrwałego bezrobocia, schemat a) wpieranie osób bezrobotnych w tym długotrwanie bezrobotnych:
 - „Sukces”

Powiatowy Urząd Pracy w Gdańsku realizuje również następujące **programy regionalne**:

Wojewódzki Program Wspierający Rozwój Gospodarczy i Tworzenie Miejsc Pracy w Oparciu o Wykorzystanie Tradycji i Zasobów Przyrodniczych regionu - "GRYF" (3 projekty):

- Zapomniane zawody II
- Buduj swoją przyszłość - szkolenie kadr budownictwa energooszczędnego
- Menadżer marketingu produktów turystycznych

Celem Programu "GRYF" jest wspieranie aktywizacji zawodowej osób bezrobotnych i tworzenie miejsc pracy w oparciu o kulturowe, przyrodnicze i geograficzne zasoby regionu, a także umacnianie idei regionalizmu.

Program Regionalny „BUDUJ dla Pomorza” (1 projekt):

- Inwestycja w człowieka inwestycją w rozwój miasta i powiatu

Celem Programu jest aktywizacja zawodowa osób bezrobotnych poprzez szkolenie i zatrudnienie w zawodach związanych z budownictwem oraz zmniejszenie deficytu kadrowego w zawodach budowlanych na regionalnym rynku pracy.

Program Regionalny „Przedsiębiorczy Pomorzanin” (1 projekt).

Celem Programu jest aktywizacja zawodowa osób bezrobotnych w województwie pomorskim poprzez wspieranie samozatrudnienia i tworzenie nowych miejsc pracy w sektorze MSP oraz promocję przedsiębiorczości i samozatrudnienia na rzecz osób bezrobotnych.

6. Inne działania podejmowane przez Powiatowy Urząd Pracy w pierwszym półroczu 2007 roku

- 1) W maju 2007 r. w hali OLIVIA w Gdańsku (ul. Grunwaldzka 470) zorganizowaliśmy Targi Pracy, w których udział wzięło **130** pracodawców, którzy przedstawili około **3 800** wolnych miejsc pracy. Ponadto w miesiącu czerwcu 2007 r. odbyły się Targi Pracy w Miejskim Domu Kultury w Pruszczu Gdańskim, w których udział wzięło **44** pracodawców, którzy przedstawili około **956** wolnych miejsc pracy.
- 2) W ramach podpisanych porozumień doradcy zawodowi przeprowadzili warsztaty motywująco-aktywizujące w Areszcie Śledczym w Gdańsku.
- 3) Na mocy porozumienia z Miejskim Ośrodkiem Pomocy Społecznej w Gdańsku kontynuujemy indywidualne spotkania w Punkcie Konsultacyjnym utworzonym w siedzibie Referatu ds. Osób Bezdomnych MOPS w Gdańsku (ul. Dworska 27).
- 4) Podpisaliśmy porozumienie z IMAGO – Public Relations w sprawie przeprowadzenia spotkań z grupą kobiet przebywających w Domu Samotnej Matki w Gdańsku – Matemblewie.

- 5) Wzięliśmy udział w:
- konferencji metodycznej zorganizowanej przez Dowództwo Marynarki Wojennej w Gdyni „Sytuacja na rynku pracy”
 - Konferencja MON – Wojewódzkiego Sztabu Wojskowego; temat: Aktualne problemy gdańskiego rynku pracy. Stan bezrobocia i metody jego ograniczania.
- 6) Nadal uczestniczymy w opracowaniu działań w zakresie Programu Operacyjnego Strategii Rozwiązywania problemów Społecznych do 2015r.:
- Stworzenie efektywnego systemu zapewniającego zatrudnienie osób niepełnosprawnych
 - Program Pomocy Rodzinie na lata 2006-2009
- 7) Kontynuujemy program „Wsparcie dla aktywnie poszukujących pracy” w ramach, którego osoby bezrobotne są uprawnione do korzystania z bezpłatnych przejazdów środkami gminnego transportu zbiorowego w Gdańsku
- 8) W 10 bibliotekach kontynuujemy program „Blżej Pracy” – mający na celu umożliwienie osobom bezrobotnym oraz poszukującym pracy bezpłatnego dostępu do Internetu w celu wyszukiwania ofert pracy.