

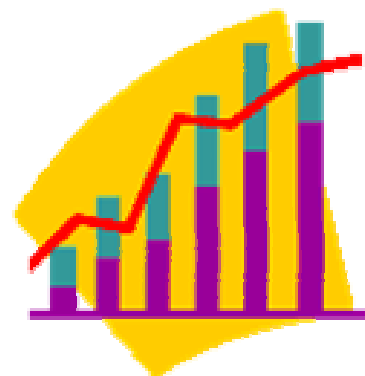


Powiatowy Urząd Pracy w Gdańsku

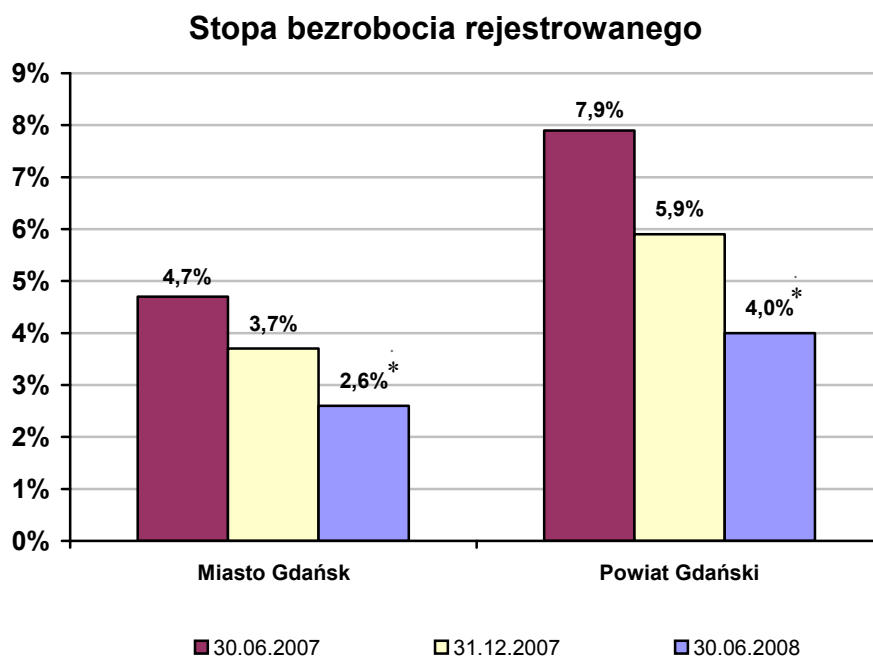
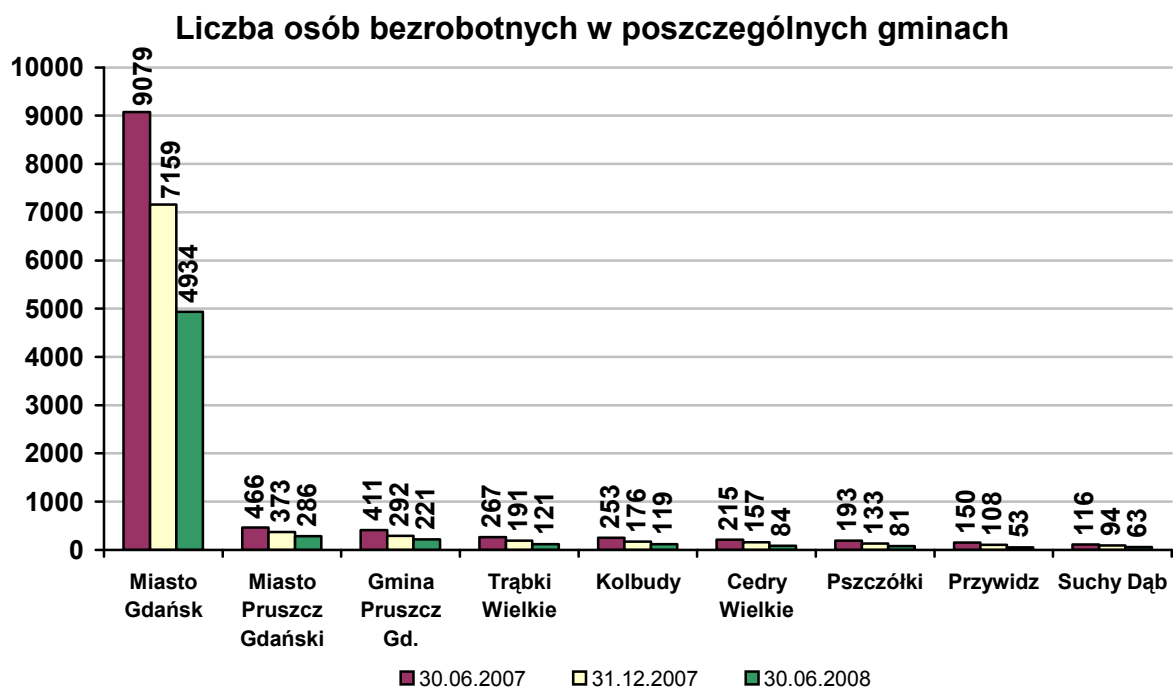
SPRAWOZDANIE Z DZIAŁALNOŚCI

Powiatowego Urzędu Pracy
w Gdańsku

za I półrocze 2008 roku



Powiatowy Urząd Pracy w Gdańsku zasięgiem swojego działania obejmuje miasto Gdańsk i powiat gdański.



* przewidywana stopa bezrobocia – dane niepotwierdzone przez GUS.

1. W zakresie spraw organizacyjnych

1.1. System zarządzania jakością

W kwietniu 2008r. Polska Izba Handlu Zagranicznego, jako jednostka certyfikująca, przeprowadziła audit pośredni Systemu Zarządzania Jakością, zgodnego z normą PN-EN 9001:2001. W raporcie z auditu, stwierdzono, że zebrano wystarczającą ilość dowodów na potwierdzenie, że SZJ jest zaprojektowany i wdrożony zgodnie z wymaganiami normy, a praktyka postępowania jest zgodna z normą i opracowanym systemem, niezgodności nie stwierdzono. Audit pośredni zakończył się wynikiem pozytywnym.

1.2. Poprawa jakości obsługi klientów PUP

W I półroczu 2008 roku w celu podniesienia jakości obsługi klientów PUP oraz usprawnienia pracy wdrożono e-archiwum, oprogramowanie umożliwiające przechowywanie dokumentów klientów PUP w postaci elektronicznej. Oprogramowanie zainstalowano na serwerze oraz stacjach roboczych i przeszkolono użytkowników.

1.3. Obsługa informatyczna PUP

W pierwszym półroczu 2008r., w zakresie obsługi informatycznej PUP realizowano następujące zadania:

- Wymiana łącza internetowego dla osób bezrobotnych Neostrada na DSL;
- Wymiana systemu Windows 98 na Windows XP ;
- Wdrożenie programu ArgoBEZ;
- Wdrożenie programu e-Archiwum;
- Wdrożenie prowadzenia spraw w programie TALGOS – Elektroniczny Obieg Dokumentów;
- Rozbudowa Biuletynu Informacji Publicznej o możliwość zamieszczania stanu spraw;
- Wdrażanie Samorządowej Elektronicznej Platformy Informacyjnej (SEPI);
- Aktualizacje oprogramowania;

- Poprawa obsługi informatycznej PUP, (zapobieganie awariom, a w przypadkach wystąpienia sprawne ich usuwanie);
- Szkolenie pracowników PUP mające na celu podniesienie sprawności w obsłudze sprzętu komputerowego i obsługi oprogramowania;
- Przygotowywanie statystyk oraz analiz rynku pracy;
- Przeprowadzanie szkoleń z zakresu ochrony danych osobowych.

1.4. Obsługa prawna PUP

W okresie od dnia 01.01.2008r. do 30.06.2008r.:

1) Wydano pisemnych opinii prawnych **-19**.

2) Opinie inne

- projekty umów i umowy **17**
- wypowiedzenia umów **9**
- uchwał rady miasta **6**
- zarządzeń prezydenta **11**
- zarządzeń dyrektora **22**
- druki formularze wnioski **4**
- wnioski o przyznanie nagród jubileuszowych **9**
- sprawy różne **3**

3) Sprawy sądowe toku **21**, sprawy zakończone **23**

4) Uczestnictwo w sprawach sądowych **4**

5) Egzekucje komornicze w toku **16**

6) Uczestnictwo w szkoleniach – jedna osoba 2 dni szkolenie z zakresu prawo zamówień publicznych.

7) Sporządzono **22** tytuły wykonawcze; **2** zostały wycofane, nadto sporządzono **3** wnioski o umorzenie nienależnie pobranych świadczeń, **2** wnioski o zawieszenie, **1** skargę wierzyciela w sprawie umorzenia postępowania egzekucyjnego.

1.5. Skargi i kontrola

W I półroczu 2008r zaplanowano przeprowadzenie **88** kontroli, w tym **87** kontroli problemowych zewnętrznych oraz **1** kontrolę sprawdzającą, natomiast wykonano **92** kontrole z tego **91** kontroli zewnętrznych oraz **1** kontrolę sprawdzającą wykonanie zaleceń pokontrolnych.

Zestawienie zaplanowanych i wykonanych kontroli w pierwszym półroczu 2008r.

Lp	Tematyka kontroli	Rodzaj kontroli	Ilość kontroli zaplanowanych	Ilość kontroli wykonanych
1	Sprawdzenie wykonania zaleceń pokontrolnych w zakresie przygotowania do wdrożenia standardów usług rynku pracy w: Dziale Pośrednictwa Pracy i Poradnictwa Zawodowego, w Dziale Programów Rynku Pracy, Dziale Finansowo-Księgowym oraz Referacie Informatyki i Statystyki	Sprawdzająca problemowa	1	1
2	Umowy w sprawie przyznania jednorazowo środków na podjęcie działalności gospodarczej (dotacje) dla osób bezrobotnych	Zewnętrzna problemowa	70	80
3	Umowy o odbywanie stażu oraz przygotowania zawodowego dla osób bezrobotnych	Zewnętrzna problemowa	7	2
4	Umowy dotyczące przeprowadzenia szkoleń dla osób bezrobotnych	Zewnętrzna problemowa	4	4
5	Umowy dotyczące zatrudnienia osób bezrobotnych w ramach prac interwencyjnych	Zewnętrzna problemowa	4	4
6	Umowy w sprawie zwrotu kosztów poniesionych w związku z przystosowaniem stanowiska dla osoby niepełnosprawnej ze środków PFRON	Zewnętrzna problemowa	2	1
	OGÓLEM		88	92

Plan kontroli wykonano w 104,5%

Kontrola sprawdzająca wykonanie zaleceń pokontrolnych w Działach PUP pozwoliła ustalić stan przygotowania w zakresie wdrożenia standardów usług rynku pracy.

Kontrole zewnętrzne dotyczyły realizacji zawartych umów klientów korzystających ze środków funduszy pomocowych z PUP.

Zaplanowanych kontroli nie wykonano w pkt. 3 i 6, ponieważ kontrolujący wykonał więcej kontroli w zakresie prowadzenia działalności gospodarczej przez osoby bezrobotne, którym zostały przyznane środki finansowe z funduszy pomocowych PUP.

Tematyka kontroli wewnętrznych dotyczyła realizacji:

- wykonania zaleceń pokontrolnych dokonanej kontroli problemowej w zakresie przygotowania do wdrożenia standardów usług rynku pracy w poszczególnych działach PUP;
- umów z odbywanego stażu przez osoby bezrobotne;
- umów związanych ze szkoleniami osób bezrobotnych;
- umów związanych z przygotowaniem zawodowym osób bezrobotnych;
- umów w sprawie przyznania jednorazowych środków na podjęcie działalności gospodarczej przez osoby bezrobotne;
- umowy w sprawie zwrotu kosztów poniesionych w związku z przystosowaniem tworzonego stanowiska dla osoby niepełnosprawnej ze środków PFRON;
- umów w sprawie organizacji prac interwencyjnych ze środków FP;
- wykonania zaleceń pokontrolnych.

W wyniku przeprowadzonych kontroli:

- wykonano zalecenia pokontrolne;
- wydano zalecenia przestrzegania przez zleceniobiorcę podstawowych zasad ewidencjonowania odbywanych zajęć teoretycznych i praktycznych na kursach oraz terminowego i rzetelnego prowadzenia dokumentacji osób szkolonych w ośrodkach szkolenia;
- zwrócono uwagę pracodawcom na zgodne z programem odbywanie staży, oraz przygotowania zawodowego osób bezrobotnych skierowanych przez PUP w Gdańsku;
- zwrócono uwagę pracodawcom, z którymi zawarto umowy na prace interwencyjne na terminowe i zgodne z obowiązującymi przepisami rozliczanie się z PUP;
- wystąpiono z wnioskiem o rozwiązanie umowy w sprawie przyznania pożyczki na rozpoczęcie działalności gospodarczej ze środków PERON;
- wystąpiono z wnioskiem o rozwiązanie umowy z osobą prowadzącą działalność gospodarczą, której przyznano środki finansowe na prowadzenie działalności gospodarczej ponieważ nie ustalono czy prowadzi działalność gospodarczą czy nie ze względu na brak kontaktu;
- udzielono szeregu porad z zakresu obowiązujących przepisów dotyczących pomocy udzielanej pracodawcom ze strony PUP jak również innych przepisów związanych ze

stosowaniem Kodeksu Pracy oraz ustawy o promocji zatrudnienia i instytucjach rynku pracy;

- udzielono szeregu porad oraz wskazówek pracownikom PUP związanych z prowadzeniem dokumentacji zgodnie z obowiązującymi w tym zakresie przepisami.

Skargi

Ogółem do 30 czerwca 2008r. wpłynęły 4 skargi, a dotyczyły:

- 1 niewłaściwego sposobu obsługi klienta przez pracownika PUP,
- 3 działań PUP.

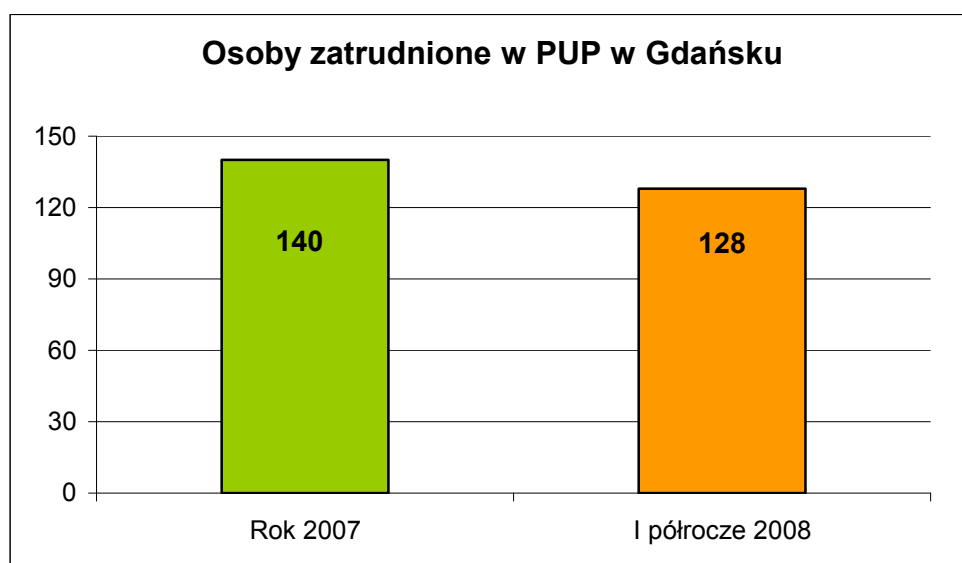
Po przeprowadzeniu postępowania wyjaśniającego wpływające w tym okresie skargi uznano za bezzasadne.

Skargi dotyczyły niżej wymienionych komórek organizacyjnych PUP:

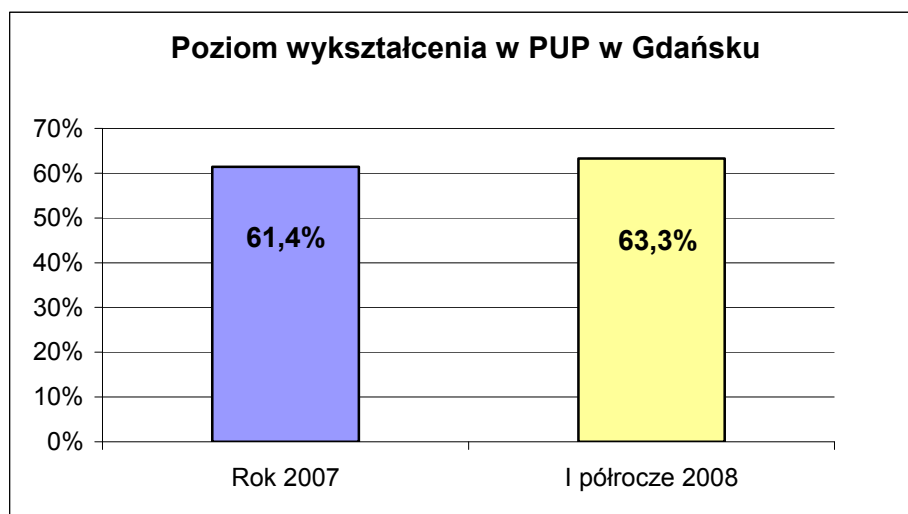
- **RP-2** skargi dot. częstego wzywania i przedstawiania nieaktualnej oferty pracy oraz odmowy udzielenia informacji osobie postronnej,
- **RC-2** skargi dot. odmowy sfinansowania kosztów kursu Pedagogicznego oraz Instruktora samoobrony i fitnessu.

1.6. Zatrudnienie i szkolenie pracowników PUP

1. Na dzień 30.06.2008r. liczba zatrudnionych osób w PUP w Gdańsku wynosiła **128**, w tym 4 osoby przebywały na urlopie wychowawczym. W odniesieniu do roku 2007 liczba pracowników w PUP w Gdańsku zmalała o 12 osób.



2. Wg stanu na dzień 30.06.2008r. **81** pracowników PUP w Gdańsku posiada wyższe wykształcenie, tj. **63,3%** ogółu zatrudnionych osób. W stosunku do roku 2007 liczba pracowników posiadających wyższe wykształcenie wzrosła o 1,9%.



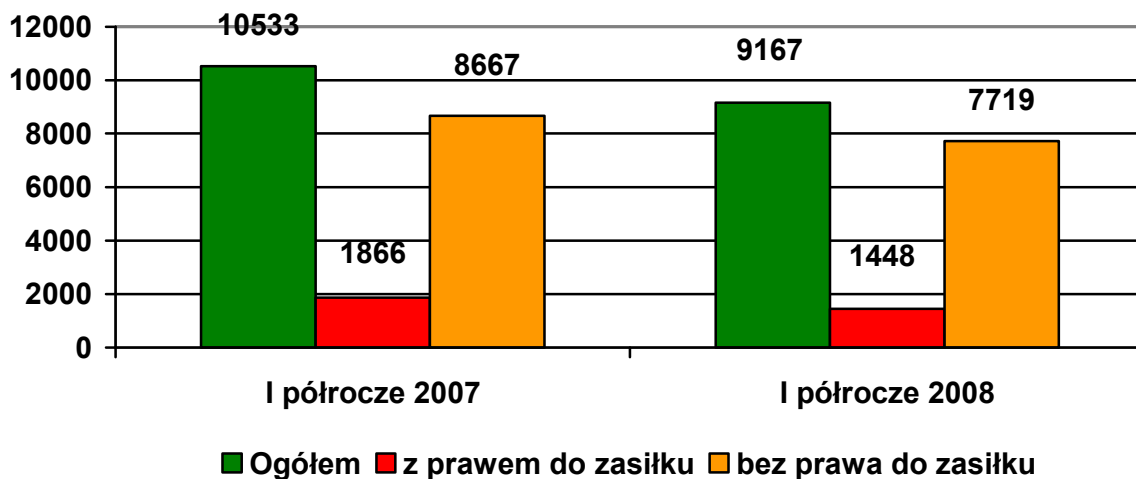
3. W I półroczu 2008r. pracownicy Powiatowego Urzędu Pracy w Gdańsku skorzystali z **35** różnego rodzaju szkoleń.

2. W zakresie rejestracji, ewidencji i świadczeń

2.1. W zakresie rejestracji

W okresie od 01.01.2008 r. do 30.06.2008 r. ogółem zarejestrowano **9167** osób. W porównaniu z tym samym okresem roku 2007, ogół osób rejestrujących obniżył się o **1366** osób, tj. o **12%**. Największy spadek rejestrujących się osób odnotowano w styczniu tj. **22%** (**509** osób) mniej niż w roku ubiegłym. Jedyнным miesiącem, w którym odnotowano wzrost liczby osób rejestrujących się w stosunku do 2007 r. był kwiecień.

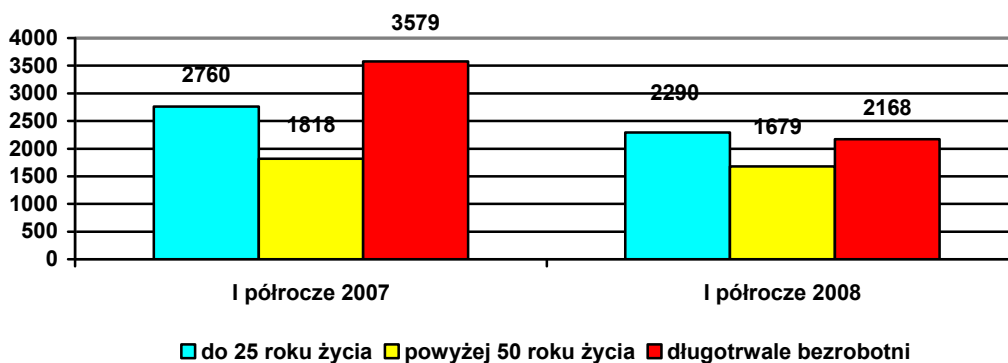
W I półroczu 2008 r. zarejestrowano bez prawa do zasiłku **7719** osób, co stanowi **84%** ogółu zarejestrowanych, natomiast z prawem do zasiłku zarejestrowano **1448** osób. W stosunku do tego samego okresu roku 2007 odsetek osób bezrobotnych z prawem do zasiłku zmniejszył się o **2%**.



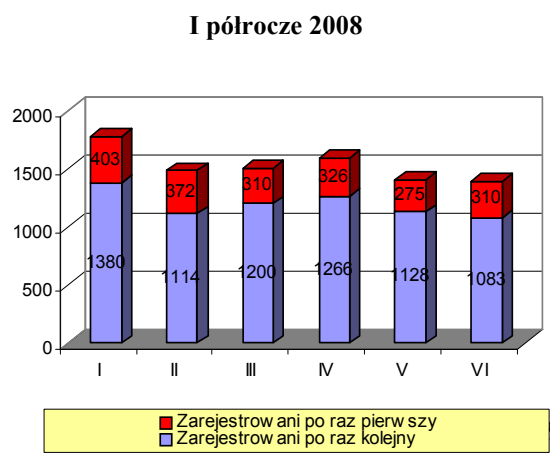
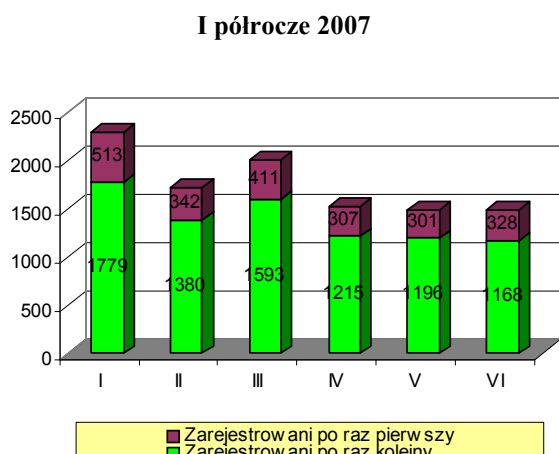
Średnia miesięczna rejestracji kształtowała się na poziomie 1527 osób, natomiast w 2007 r. wyniosła 1756 osób miesięcznie.

W I półroczu 2008 r. zarejestrowano 2290 osób do 25 roku życia, tj. o 17% mniej niż w tym samym okresie roku ubiegłego, 1679 osób powyżej 50 roku życia, tj. o 7% mniej niż w 2007 r. oraz 2168 osób długotrwale bezrobotnych, co stanowi spadek osób w tej grupie o 39 %.

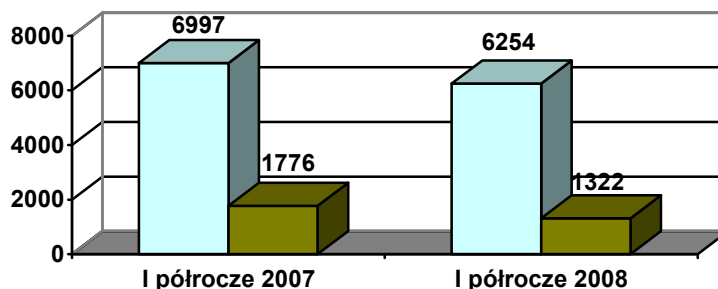
Porównanie rejestracji osób w szczególnej sytuacji na rynku pracy w I połowie 2007 i 2008 r.



W I półroczu 2008 r., odsetek osób rejestrowanych po raz pierwszy i po raz kolejny pozostał na podobnym poziomie, jak w roku 2007 r. 21 % (po raz pierwszy) i 79 % (po raz kolejny).

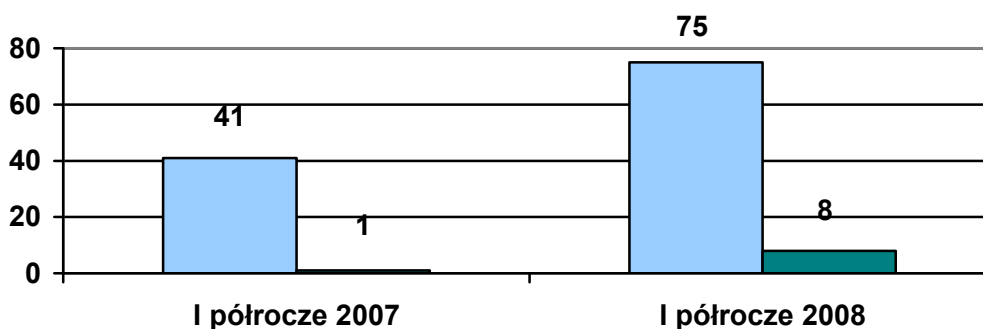


W I półroczu 2008 r. ogółem wydano **7660** decyzji.



- o uznaniu za osobę bezrobotną i odmowie przyznania prawa do zasiłku
- o uznaniu za osobę bezrobotną i przyznaniu prawa do zasiłku

W I półroczu 2008 r. zgodnie z przepisami o koordynacji systemów zabezpieczenia społecznego krajów UE/EOG zarejestrowano:



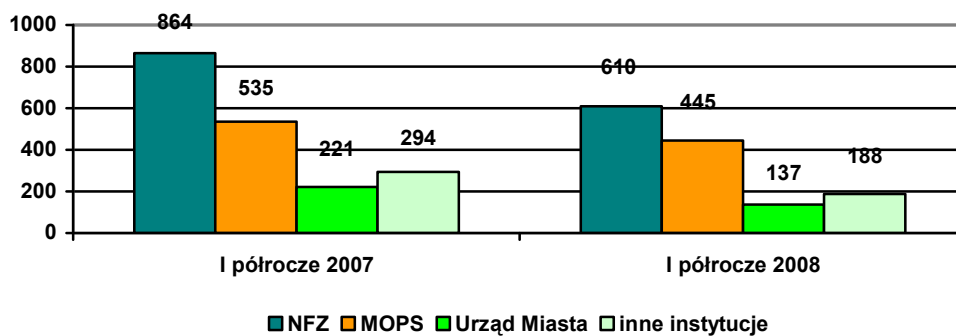
- osoby bezrobotne, które ostatnio legalnie pracowały za granicą w krajach UE/EOG
- osoby poszukujące pracy w Polsce, którym przyznano prawo do świadczenia z tytułu bezrobocia w innym państwie należącym do UE/EOG

Jak wynika z przedstawionych danych odsetek osób bezrobotnych, które ostatnio legalnie pracowały za granicą w krajach UE/EOG w I półroczu 2008 r. w stosunku do 2007 r. wzrósł o **83%**. Natomiast odsetek osób poszukujących pracy w Polsce, którym przyznano prawo do świadczenia z tytułu bezrobocia w innym państwie należącym do UE/EOG w I półroczu 2008 w stosunku do tego samego okresu 2007 r. wzrósł ośmiokrotnie.

Dane powyższe świadczą o coraz większej popularności zjawiska migracji wśród obywateli, którzy coraz chętniej korzystają z praw zagwarantowanych koordynacją systemów zabezpieczenia społecznego państw UE/ EOG.

Do Działu Pośrednictwa Pracy i Poradnictwa Zawodowego oraz do Działu Programów Rynku Pracy w I półroczu 2008 r. skierowano **4061** osób celem przedstawienia ofert pracy, stażu oraz szkolenia, tj. o **2602** osoby więcej niż w tym samym okresie 2007 r. Do dnia 07.04.2008 r. do Referatu Aktywizacji celem potwierdzenia gotowości do podjęcia pracy i uzyskania informacji o możliwościach zatrudnienia lub szkolenia skierowano **3416** osób.

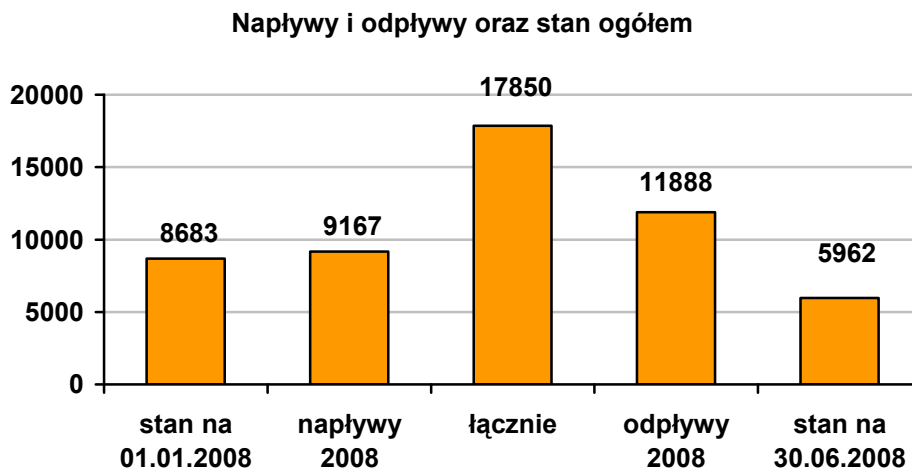
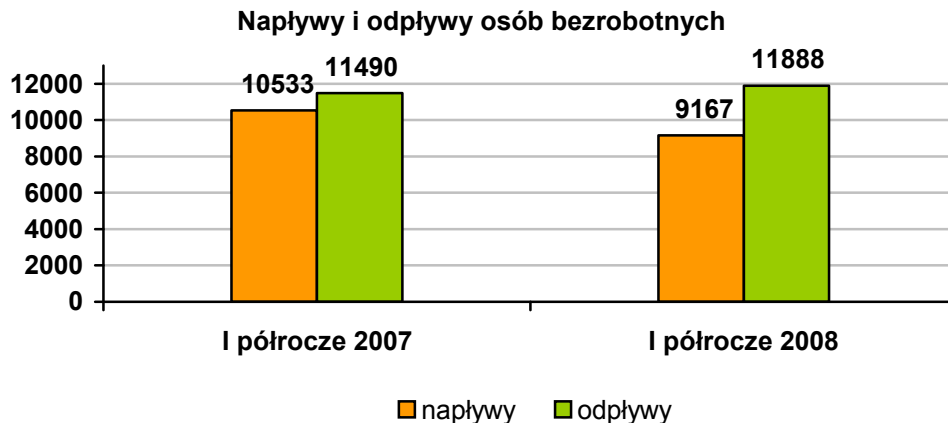
W minionym okresie wydano **1380** zaświadczeń na prośbę zainteresowanych osób w celu przedłożenia różnym instytucjom:



W porównaniu z I półroczem 2007 r. nastąpił spadek wydanych zaświadczeń. Największy spadek wydanych zaświadczeń odnotowano do Narodowego Funduszu Zdrowia, tj. o **254** zaświadczeń mniej niż w 2007 r.

2.2. Ewidencja

W okresie od 01.01.2008r. do 30.06.2008r. zarejestrowano łącznie **9157** osób bezrobotnych. W tym samym okresie wyłączono z ewidencji **11888** osób. Łącznie przepływ osób wyniósł **17850** (rejestrowani + wyłączenia). W wyniku tego liczba osób bezrobotnych zmniejszyła się w ciągu półrocza o **31,3%**.

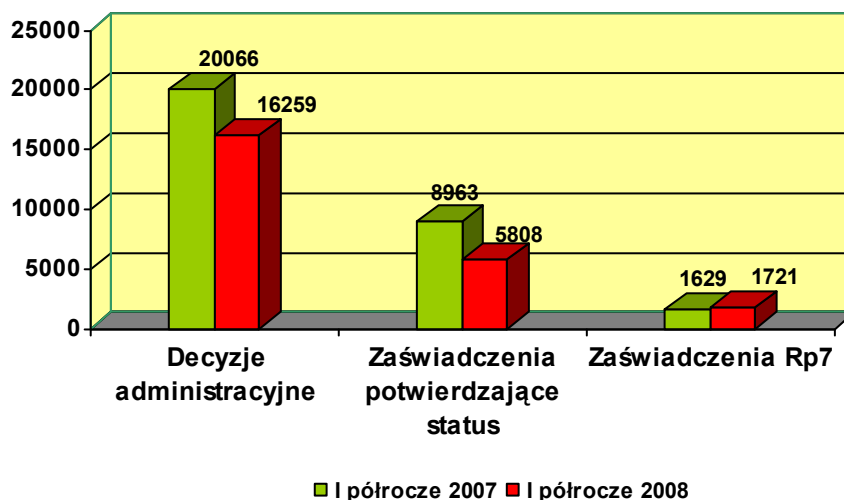


2.3. Obsługa formalna

W I półroczu 2008 r. Dział Świadczeń i Obsługi Formalnej:

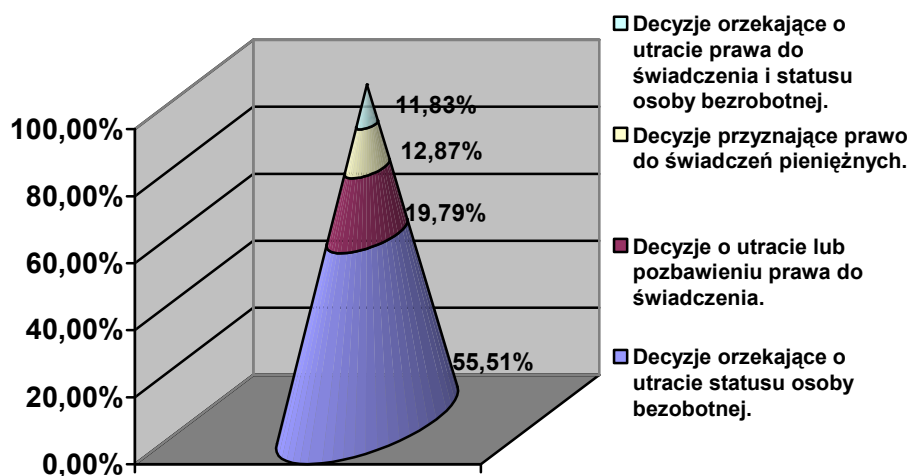
- obsłużył **21 183** klientów,
- naliczył **15 597** świadczeń pieniężnych
- otrzymał **18 054** korespondencje w tym **4000** zwolnień lekarskich w związku z czym wydano:
 - 16 259** decyzji administracyjnych,
 - 7529** zaświadczeń w tym **1721** zaświadczeń do Rp 7 na **1139** wniosków.

Liczba wydanych decyzji i zaświadczeń



Decyzje administracyjne stanowiły **81,02 %** wielkości analogicznego okresu 2007 r. Większość - **9024** - to decyzje orzekające o utracie statusu osoby bezrobotnej. Następnie - **3217** - to decyzje o utracie lub pozbawieniu prawa do świadczenia. Kolejną grupę – **2094** - stanowią decyzje przyznające prawo do świadczeń pieniężnych takich jak: stypendia, dodatki szkoleniowe, dodatki aktywizacyjne oraz zasiłki dla bezrobotnych po okresie karencji 90 i 180 dni, w drodze odwołania lub złożenia wniosku po upływie 7 dni od dnia zarejestrowania. Pozostałe **1924** decyzje orzekają o utracie prawa do świadczenia i statusu osoby bezrobotnej, wstrzymaniu lub wznowieniu wypłaty, o obowiązku zwrotu nienależnie pobranego świadczenia, o rozłożeniu na raty lub umorzeniu nienależnie pobranego świadczenia.

Rodzaje wydanych decyzji administracyjnych



W bieżącym półroczu odnotowano spadek liczby zaświadczeń dotyczących statusu i pobieranych świadczeń przez osoby bezrobotne wydanych na potrzeby różnych instytucji i urzędów tj. sądów, policji, prokuratury, ośrodków pomocy społecznej, urzędu miasta lub gminy itp. Wydano **5808** zaświadczeń tj. o **35,2 %** mniej niż w analogicznym okresie ubiegłego roku. Jest to wynikiem spadku bezrobocia, które zmniejszyło się w stosunku do stanu z 30 czerwca 2007 r. o **46,53 %**.

Natomiast systematycznie wzrasta liczba wydanych zaświadczeń **Rp 7** dla ZUS w celu ustalenia kapitału początkowego, dla celów emerytalno-rentowych lub z powodu ujawnienia okresów zatrudnienia nakładających się na okresy pobierania zasiłku:

- w **2007 r.** wydano **1629** zaświadczeń (*1111 wniosków*)
- w **2008 r.** wydano **1721** zaświadczeń (*1139 wniosków*) **wzrost o 5,35 %**

W II-gim kwartale bieżącego roku nastąpił znaczny wzrost ilości składanych wniosków o wydanie zaświadczeń Rp 7 w stosunku do I-go kwartału, tj.

- w I kwartale wpłynęło **439** wniosków,
- w II-gim kwartale było ich już **700**, czyli nastąpił **wzrost o 37,29 %**.

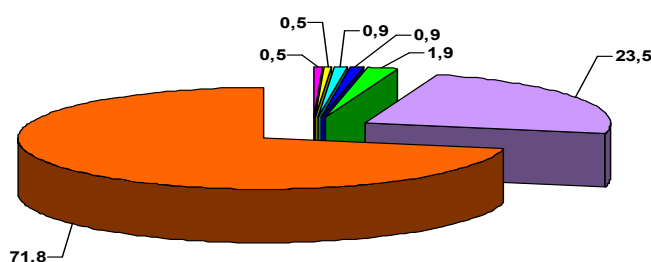
Tendencja wzrostowa podyktowana jest zmianami legislacyjnymi ustawy o emeryturach i rentach z Funduszu Ubezpieczeń Społecznych polegającymi na przedłużeniu o jeden rok, tj. do 31 grudnia 2008 r. możliwości skorzystania z przejścia na wcześniejszą emeryturę dla osób urodzonych po 31 grudnia 1948 r.

2.4. Jakość wydanych decyzji

Na ogólną liczbę **23 919** wydanych przez PUP decyzji administracyjnych wniesiono **213** odwołań. W analogicznym okresie 2007r. wydano **27 295** decyzji i wniesiono **245** odwołań. Po rozpatrzeniu uznano, że **50** odwołań (**23,5 %**) zasługuje na uwzględnienie i zmieniono decyzje we własnym zakresie. Były to odwołania dotyczące usprawiedliwienia niestawiennictwa w PUP. W **4** przypadkach wycofano odwołania.

Pozostałe **153** odwołania (**71,83 %**) dotyczyły decyzji o utracie statusu osoby bezrobotnej. Jest to bezpośrednio związane z prowadzoną bieżącą weryfikacją gotowości do podjęcia pracy osób bezrobotnych. Pozostałe to:

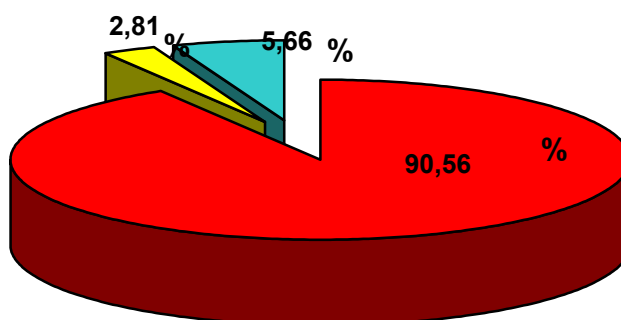
- **2** odwołania (**0,93 %**) dotyczyły decyzji o uznaniu za osobę bezrobotną i odmowie przyznania prawa do zasiłku
- **2** kolejne odwołania (**0,93 %**) wniesiono od decyzji o odmowie uznania za osobę bezrobotną oraz po 1 odwołaniu od decyzji o utracie prawa do świadczenia oraz
- utracie prawa do świadczenia i statusu bezrobotnego (**0,46 %**)



■	Decyzje o utracie prawa do świadczenia i statusu bezrobotnego
■	Decyzje o uznaniu za osobę bezrobotną i odmowie przyznania prawa do zasiłku
■	Decyzje o odmowie uznania za osobę bezrobotną
■	Decyzje o utracie prawa do świadczenia
■	Odwołania wycofane przez bezrobotnego
■	Decyzje uchylone we własnym zakresie
■	Decyzje o utracie statusu osoby bezrobotnej

Do rozpatrzenia przez Wojewodę Pomorskiego przekazano **159** odwołań. Organ II instancji rozpatrzył **150** odwołań, z których utrzymał w mocy **144** decyzje wydane przez PUP (**90,56%**), natomiast **6** uchylił - stanowi to **2,81 %** liczby złożonych odwołań oraz **0,02 %** ogółu wydanych decyzji. W **9** sprawach Wojewoda nie wydał jeszcze decyzji. Osiągnięty w I półroczu 2008 roku procentowy wskaźnik ilości decyzji uchylonych przez organ II instancji w stosunku do wydanych decyzji ogółem – **0,02 %** - jest niższy niż osiągnięty w roku ubiegłym, który kształtował się na poziomie **0,03 %**. Jak wynika z powyższego, wzrosła jakość wydawanych decyzji w stosunku do analogicznego okresu 2007 r.

Orzeczenia wydane przez Wojewodę Pomorskiego



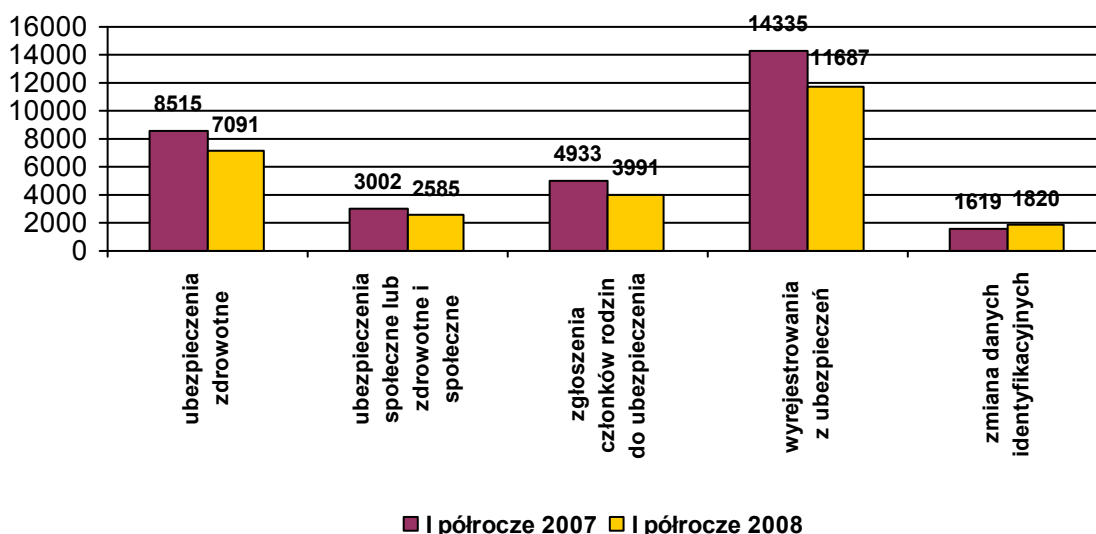
■ utrzymanie w mocy ■ uchylone do ponownego rozpatrzenia ■ sprawy w toku

2.5. Ubezpieczenie społeczne i zdrowotne

W I półroczu 2008 r. dokonano:

- **7091** zgłoszeń do ubezpieczenia zdrowotnego,
- **2585** zgłoszeń do ubezpieczenia społecznego lub społecznego i zdrowotnego,
- **3991** zgłoszeń członków rodziny do ubezpieczenia zdrowotnego,
- **11697** wyrejestrowań z ubezpieczeń,
- **1820** zmian danych identyfikacyjnych.

Zgłoszenia i wyrejestrowania z ubezpieczeń



W porównaniu do 2007r. widoczny jest spadek. zgłoszeń tak do ubezpieczeń zdrowotnych (o **16,73 %**) jak i społecznych lub zdrowotnych i społecznych (o **13,9 %**) co wynika bezpośrednio ze zmniejszenia się liczby osób rejestrujących się (o **13,71 %**).

Spada także liczba wyrejestrowań o **18,48 %**, co z kolei jest adekwatne do zmniejszonego odpływu osób bezrobotnych o **14,83 %**.

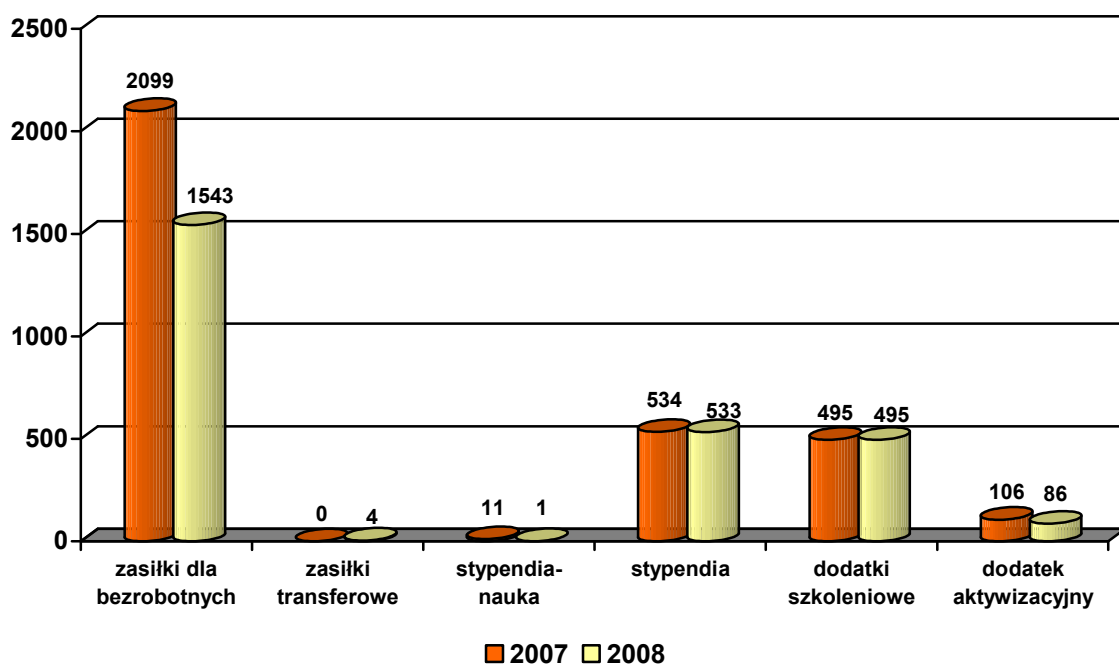
Zwiększenie o **12,41 %** liczby dokonanych zmian danych identyfikacyjnych świadczy o tym, że wciąż jeszcze nie wszyscy klienci dopełnili obowiązku zmiany dowodu osobistego.

2.6. Świadczenia

1) Wg stanu na dzień 30.06.2008r. liczba osób uprawnionych do korzystania ze świadczeń wyniosła **2662** w tym :

- **1543** osoby z prawem do zasiłku dla bezrobotnych
- **4** osoby z prawem do zasiłku transferowego do Polski
- **1** osoba z prawem do stypendium z tytułu podjęcia dalszej nauki
- **533** osoby z prawem do stypendium z tytułu odbywania stażu, przygotowania zawodowego lub szkolenia
- **495** osób z prawem do dodatku szkoleniowego
- **86** osób z prawem do dodatku aktywizacyjnego

**Liczba osób uprawnionych do świadczeń
wg stanu na 30.06.2007r. i 30.06.2008 r.**

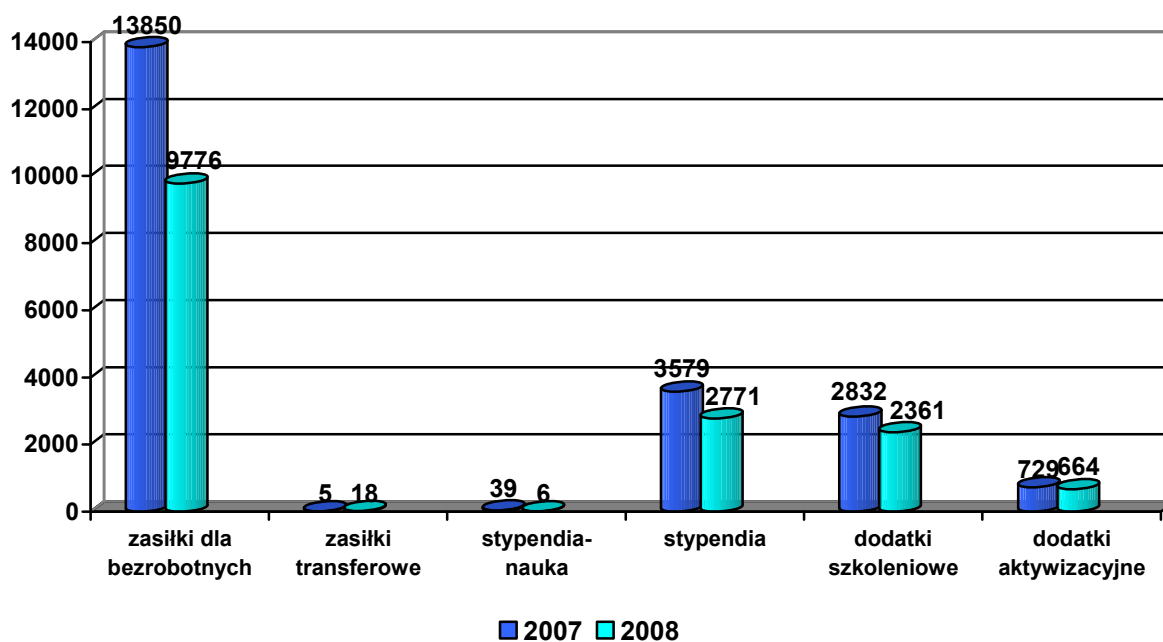


Jak z powyższego wykresu wynika ilość osób korzystających z aktywnych form przeciwdziałania bezrobociu pozostaje na niezmiennym poziomie.

2) W okresie od 01.01.2008r. do 30.06.2008r. wypłacono ogółem **15 597** świadczeń pieniężnych na kwotę **7 934 325,03,54 zł.**, w tym:

- **9 776** zasiłków dla bezrobotnych na kwotę **5 810 125,61 zł.**,
- **1** świadczenie przedemerytalne na kwotę **554,78 zł.**,
- **2771** stypendiów stażowych i szkoleniowych na kwotę **1 758 770,90 zł.**,
- **2361** dodatków szkoleniowych na kwotę **155 933,66 zł.**,
- **6** stypendiów z tytułu podjęcia dalszej nauki na kwotę **1 882,40 zł.**,
- **664** dodatki aktywizacyjne na kwotę **144 061,50 zł.**,
- **18** zasiłków dla bezrobotnych transferowanych do Polski na kwotę **62 996,18 zł**

Ilość wypłaconych świadczeń w poszczególnych kategoriach w I półroczu 2007r. i 2008r.



W porównaniu z analogicznym okresem I półrocza 2007 r. ogólnie zmniejszyła się ilość wypłat świadczeń pieniężnych dla osób bezrobotnych o **25,87%**.

Jednak trzeba zauważyć, że ilość nowo przyznanych świadczeń kształtuje się nieco inaczej:

W 2007 r. przyznano:

- **2027** zasiłków dla bezrobotnych,
- **2371** świadczeń z aktywnych form przeciwdziałania bezrobociu.

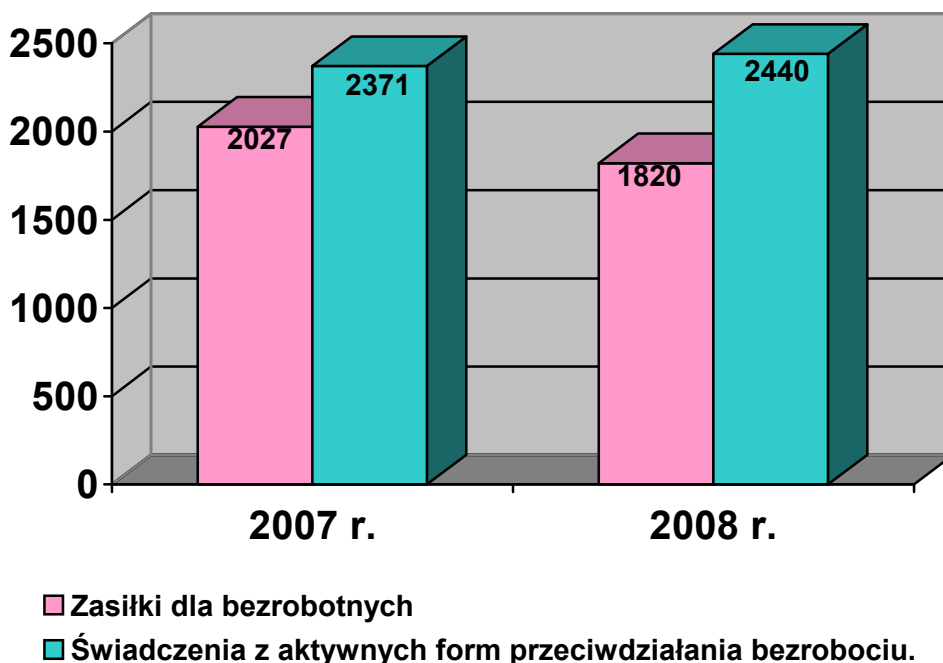
Razem: 4398 nowych świadczeń

W 2008 r. przyznano:

- **1820** zasiłków tj o **10,2%** mniej niż w roku ubiegłym,
 - **2440** świadczeń z aktywnych form przeciwdziałania bezrobociu, tj. o **2,8%** więcej niż w roku ubiegłym.
- Razem: 4260** nowych świadczeń tj. tylko o **3,14%** świadczeń mniej niż w roku ubiegłym.

Bezpośrednim czynnikiem wpływającym na ilość wypłacanych świadczeń jest mniejsza liczba osób rejestrujących się w PUP o **13,71%** oraz spadek bezrobocia o **46,53%** w stosunku do stanu z 30 czerwca 2007 r. Tendencja wzrostowa ilości osób korzystających z aktywnych form przeciwdziałania bezrobociu jest wynikiem dużego udziału środków z FP i EFS na finansowanie szkoleń, staży, przygotowania zawodowego i przyznanych dotacji.

Nowo przyznane świadczenia

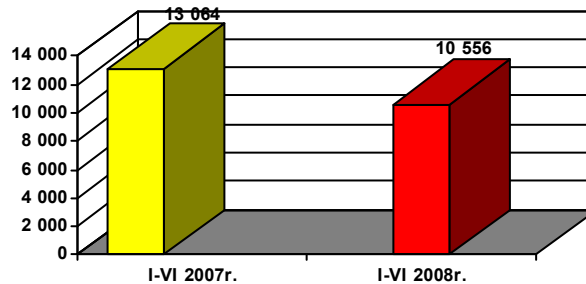


PUP w dalszym ciągu korzysta z wdrożonej w 2007 r. usługi SMS do hurtowej wysyłki krótkich wiadomości tekstowych. Jest to skuteczne i co najważniejsze, tanie i szybkie narzędzie usprawniające komunikację z bezrobotnym. Skutkuje również przyspieszeniem procesu naliczania świadczeń pieniężnych osobom bezrobotnym.

2.7. W zakresie obsługi archiwum

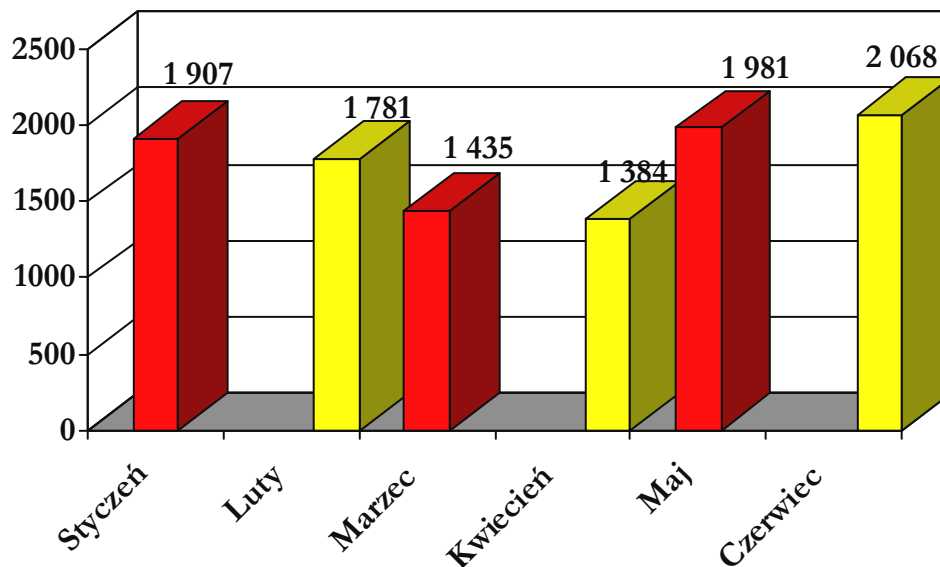
W pierwszym półroczu 2008r. Stanowisko ds. Archiwum przyjęło 10 556 akt osób bezrobotnych i poszukujących pracy.

Ilość akt bezrobotnych i poszukujących pracy przyjętych z poszczególnych komórek organizacyjnych PUP.



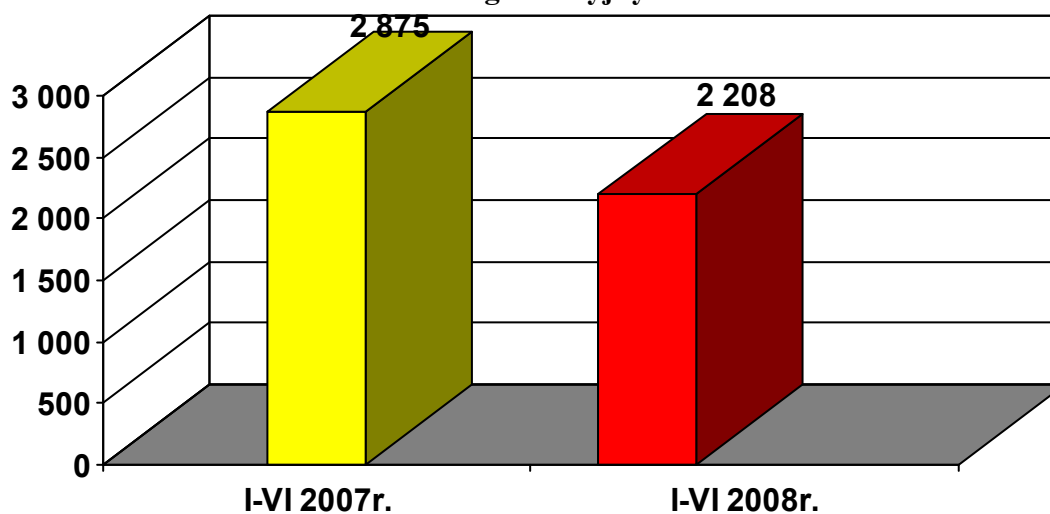
W stosunku do I półrocza 2007r. nastąpił spadek liczby przyjętej dokumentacji o 2 508 akt, tj. o ok. 19,2%.

Ilość akt bezrobotnych i poszukujących pracy przyjętych w poszczególnych miesiącach 2008r.



W pierwszym półroczu 2008r. rozpiętość liczby przyjmowanych dokumentów (osób bezrobotnych i poszukujących pracy) kształtowała się między 1 384 w kwietniu a 2 068 w czerwcu. Średnia wyniosła ok. 1 759 akt.

Ilość akt bezrobotnych i poszukujących pracy wypożyczonych poszczególnym komórkom organizacyjnym PUP.



Liczba akt wypożyczonych w I półroczu 2008r. wyniosła **2 208** sztuk. W stosunku do 2007r. nastąpił spadek wypożyczeń o **667** akt tj. o **23,2%**.

3. W zakresie aktywnych form przeciwdziałania bezrobociu

3.1. Pośrednictwo pracy – informacje ogólne

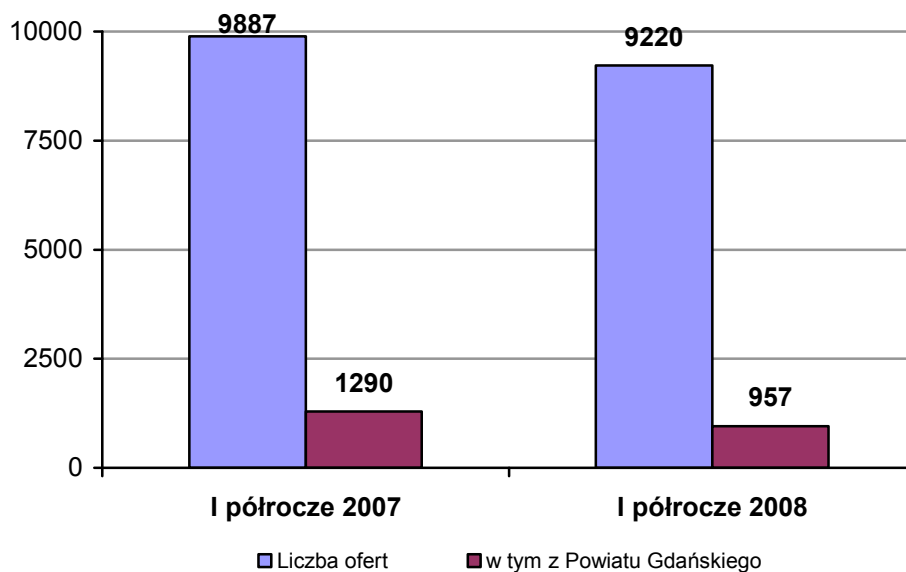
W pierwszym półroczu 2008r. pośrednicy pracy przeprowadzili łącznie **38 572** spotkania z osobami bezrobotnymi, z tego:

- **29 981** osobom udzielono informacji o ofertach pracy,
 - **2 878** osób uzyskało informację na temat organizowanych przez PUP staży zawodowych i miejscach przygotowania zawodowego,
 - **7 054** osobom udzielono informacji o szkoleniach i możliwościach przekwalifikowania,
 - **5 759** osobom wydano skierowania do pracy,
 - **967** osób wzięło udział w organizowanych na terenie PUP giełdach pracy,
 - **15 595** osobom, które były skierowane przez Dział Rejestracji i Referat Aktywizacji czy też zgłosiły się celem przedstawienia propozycji pracy,
- ponadto:
- **685** osób skorzystało z usług pośrednika EURES.

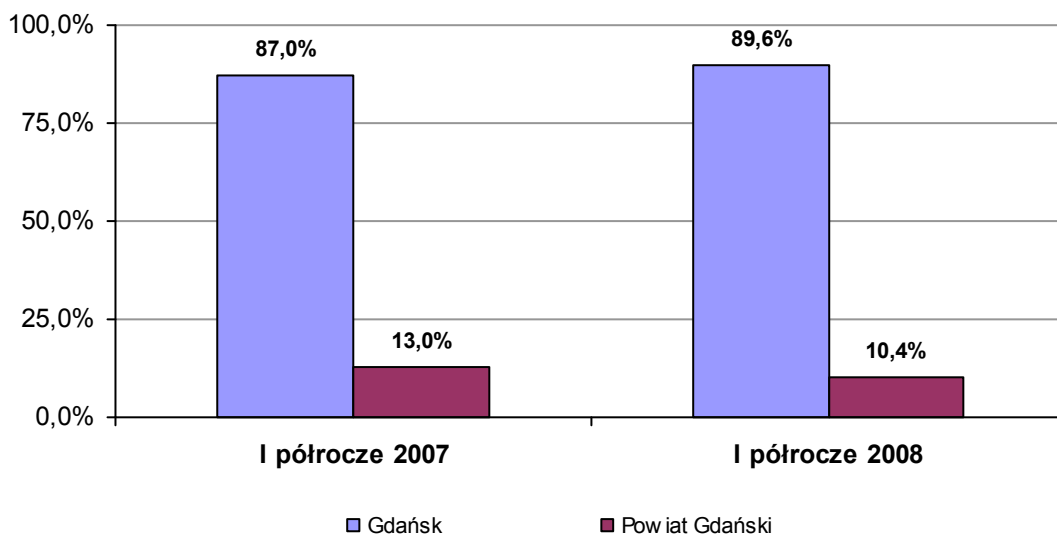
3.1.1. Oferty pracy

W pierwszym półroczu 2008r. pośrednicy pracy przyjęli łącznie **9 220** zgłoszeń dotyczących wolnych miejsc pracy, w tym **957** z powiatu gdańskiego. W porównaniu do pierwszego półrocza 2007r. było to o **667** zgłoszonych wolnych miejsc pracy mniej (spadek o **6,7%**). W minionym półroczu nastąpił spadek liczby zgłoszonych wolnych miejsc pracy zarówno na terenie miasta Gdańska jak i z terenu powiatu gdańskiego.

Oferty pracy

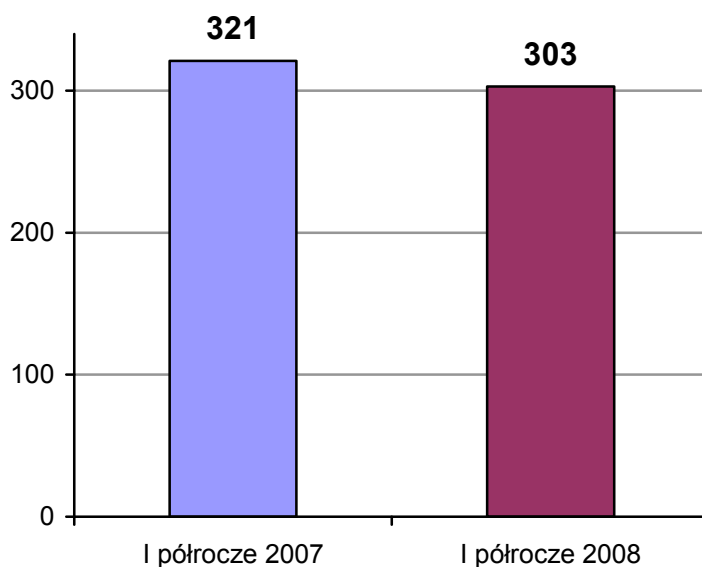


Udział ofert pracy z terenu miasta Gdańska i powiatu gdańskiego

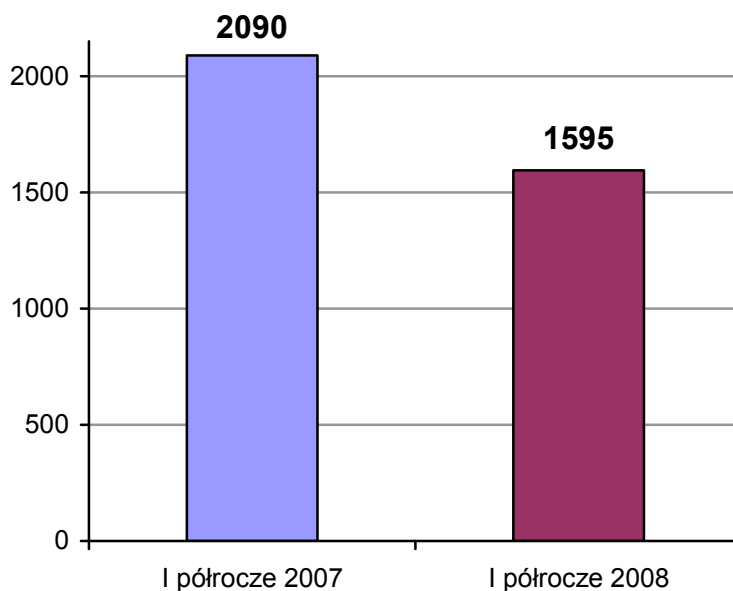


Pośrednicy pracy odpowiedzialni za kontakty z pracodawcami w okresie 01.01.2008 – 30.06.2008r. przeprowadzili **303** wizyty u pracodawców, w wyniku których pozyskali **1595** miejsc pracy (w tym **61** z obszaru powiatu gdańskiego). W analogicznym okresie roku ubiegłego przeprowadzono **321** wizyt pozyskując **2 090** miejsc pracy (w tym **81** z powiatu gdańskiego).

Wizyty u pracodawców



Pozyskane wolne miejsca pracy



Jedna wizyta pośrednika w zakładzie pracy przyniosła efekt w postaci pozyskania średnio **5,3** oferty pracy.

3.1.2. Realizacja ofert pracy

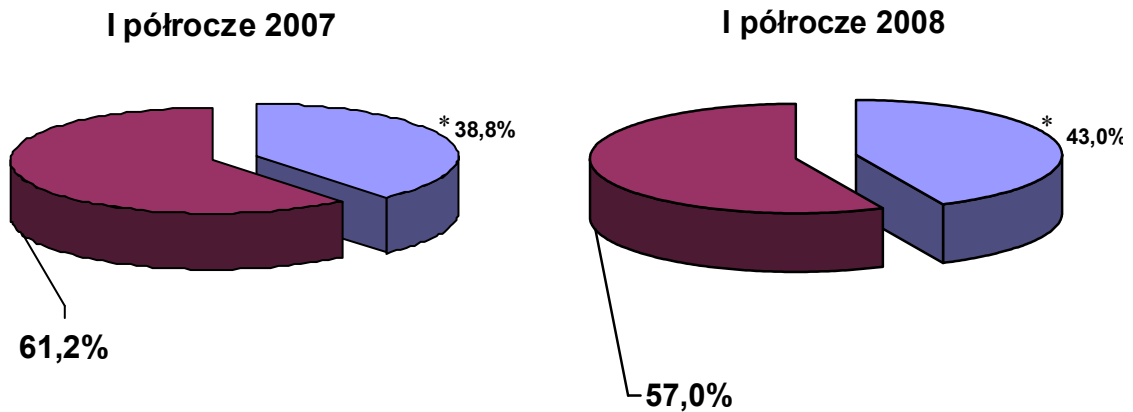
Ze zgłoszonych **9220** wolnych miejsc pracy w pierwszym półroczu 2008 zagospodarowano **3264** miejsca pracy, co stanowiło **35,4%** ogółu ofert.

Nie zrealizowano **5956** miejsc pracy (co stanowiło **64,6%** ogółu ofert pracy), ponieważ:

- **1879** ofert skierowanych było do fachowców, których nie posiadamy w ewidencji osób bezrobotnych np. specjalistów w przemyśle stoczniowym, budownictwie, służbie zdrowia oraz w handlu, w którym ciągle borykamy się z dużą rotacją pracowników.
- **201** to oferty posiadające miejsce wykonywania pracy na terenie województwa pomorskiego lub kraju. Nadal osoby bezrobotne nie są zainteresowane migracją zarobkową i zmianą miejsca zamieszkania,
- **46** to oferty pracy wycofane z różnych powodów przez pracodawców,
- **3804** oferty pracy dla obcokrajowców, dla których pracodawcy otrzymali informację o braku kandydatów do w pracy w ewidencji Powiatowego Urzędu Pracy w Gdańsku,
- **26** ofert pracy dla nauczycieli, dla których dyrektorzy szkół otrzymali informację o braku kandydatów z wymaganymi kwalifikacjami.

W porównaniu do I półrocza 2007r. wzrósł poziom zapełnionych (zrealizowanych) ofert pracy zgłoszonych przez pracodawców. W pierwszym półroczu 2007r. zrealizowano 71%, natomiast w pierwszym półroczu 2008r. zrealizowano 76,9% ofert.

Realizacja ofert pracy

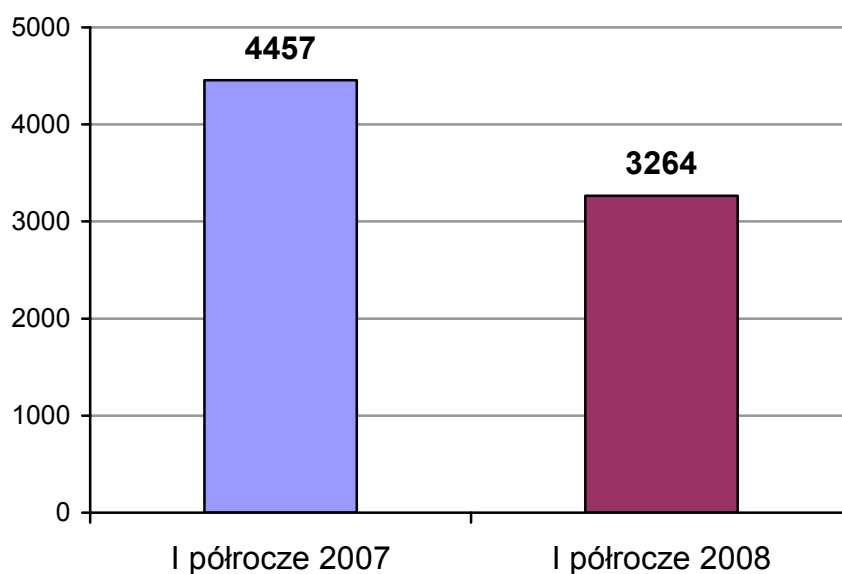


* Realizacja dotyczy miasta Gdańska.

Najczęściej poszukiwane przez pracodawców zawody to:

- monter kadłubów okrętowych,
- monter rurociągów okrętowych,
- spawacz elektryczny i gazowy,
- sprzedawca,
- przedstawiciel handlowy,
- tokarz, frezer,
- ślusarz,
- murarz,
- tynkarz,
- cieśla,
- pracownik ogólnobudowlany,
- kucharz,
- pomoc kuchenna,
- kierowca (kat. B,C,D,E),
- pracownik ochrony (z licencją lub bez licencji),
- fryzjer,
- szwaczka,
- nauczyciele różnych specjalności,
- różne stanowiska w służbie cywilnej.

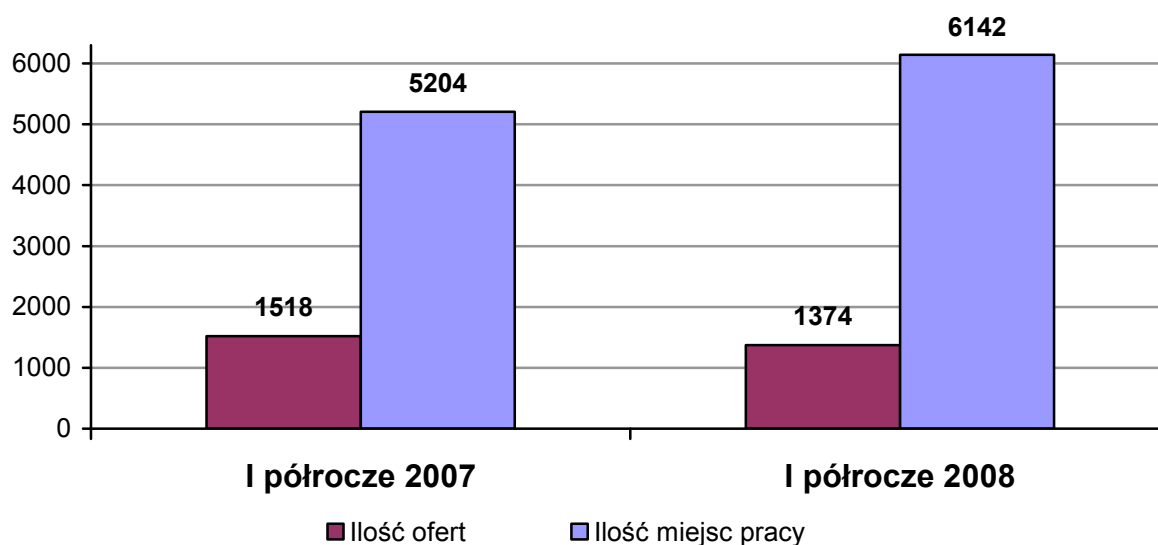
Liczba podjęć pracy



3.1.3. Oferty pracy krótkoterminowej

W pierwszym półroczu 2008r. w „Sklepie z ofertami pracy krótkoterminowej” zlokalizowanym w Gdańsku Wrzeszczu ul. Grunwaldzka 32, zgłoszono **1374** oferty pracy dla **6142** osób. Dla porównania w pierwszym półroczu 2007r. było to **1518** ofert dla **5204** osób.

Oferty pracy krótkoterminowej



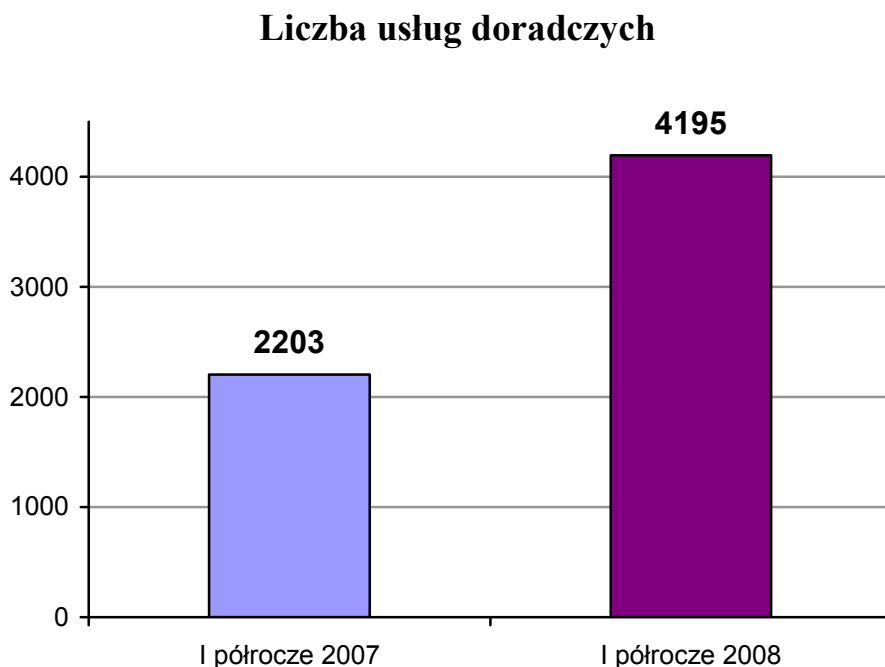
W pierwszym półroczu 2008r. nastąpił spadek liczby ofert pracy o **9,48%**, natomiast wzrost liczby wolnych miejsc pracy dorywczej o **18,02%**. Były to najczęściej prace związane z:

- handlem,
- usługami,
- budownictwem,
- promocją i reklamą,
- drobnymi pracami fizycznymi w różnych branżach.

Z ogólnej liczby wolnych miejsc pracy zrealizowanych zostało około **76,5%**.

3.1.4. Poradnictwo zawodowe

W pierwszym półroczu 2008r. z usług doradczych skorzystało ogółem 4195 osób bezrobotnych i poszukujących pracy, w tym dla porównania w okresie analogicznym w 2007r. były to 2203 osoby.

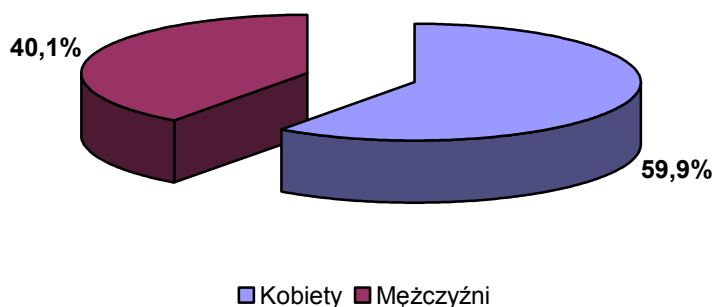


W ramach usług doradczych udzielono:

- porady indywidualnej – dla **1159** osób, w tym **380** dotyczyło otrzymania jednorazowych środków finansowych na rozpoczęcie własnej działalności gospodarczej
- porady grupowej – dla **407** osób
- grupowej informacji zawodowej – dla **83** osób
- informacji zawodowej - dla **2546** osób.

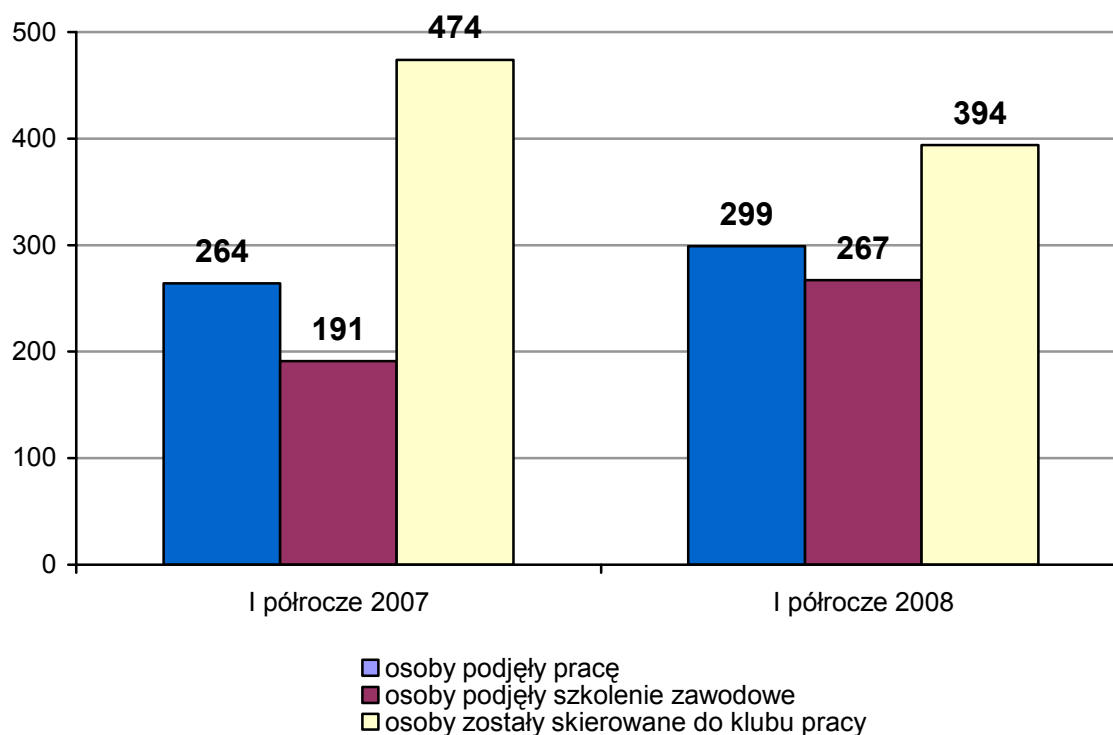
Z porad indywidualnych i grupowych łącznie skorzystało **1566** osób z czego kobiety stanowiły **59,9%**.

Udział kobiet wśród porad doradczych



W wyniku usług doradczych :

- **299** osób podjęło pracę (w pierwszym półroczu 2007r. było to 264 osoby),
- **267** osób podjęło szkolenie zawodowe (w pierwszym półroczu 2007r. było to 191 osób),
- **394** osoby zostały skierowane do klubów pracy (w pierwszym półroczu 2007r. były to 474 osoby). W zajęciach klubu pracy uczestniczyło 308 osób.



W pierwszym półroczu 2008r. głównym kierunkiem działań doradców zawodowych była aktywizacja zawodowa osób długotrwale bezrobotnych i poszukujących pracy. Szczególne wsparcie kierowano do osób w wieku do 25 roku życia, powyżej 50 roku życia oraz osób niepełnosprawnych.

3.1.5. Kluby Pracy

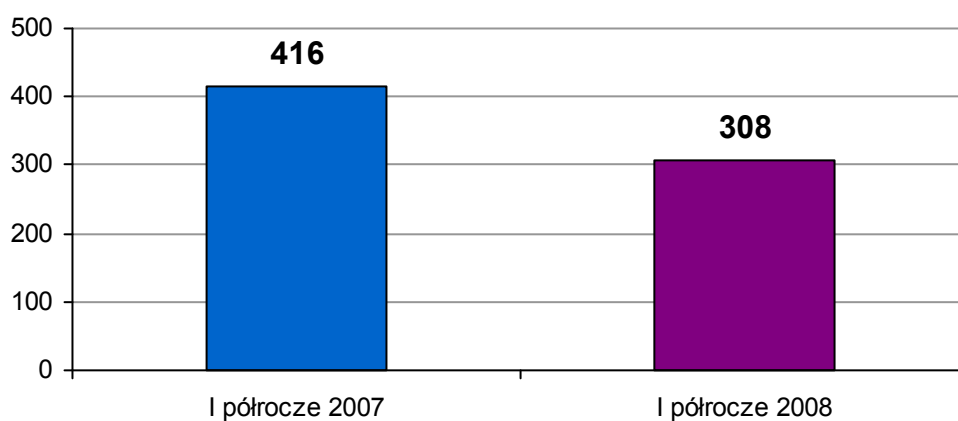
W pierwszym półroczu 2008r. nadal kontynuowaliśmy współpracę z jednostkami, które wg umów prowadzą dla bezrobotnych szkolenie „Kluby Pracy”.

Kluby pracy prowadzone są w:

- Stowarzyszeniu „**Rodzina Kolpinga**”
Adres: Gdańsk Święty Wojciech, ul. Trakt Św. Wojciecha 440 – Dom Parafialny
- Stowarzyszeniu „**Unia Demokratyczna Kobiet**”
Adres: Gdańsk Wrzeszcz, ul. Miszewskiego 17
- Stowarzyszeniu Pomocy Osobom Wychodzącym na Wolność „**Emaus**”
Adres: Gdańsk Orunia, ul. Sandomierska 55/57
- Nadbałtyckim Centrum Edukacji „**Oświata-Lingwista**”
Adres: Gdańsk, ul. Gdyńskich Kosynierów 11

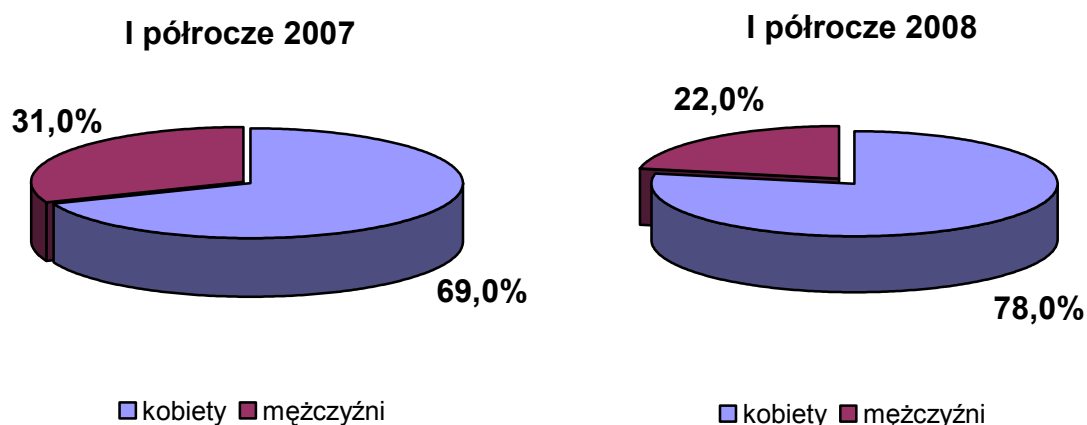
- Ochotniczych Hufcach Pracy, Pomorska Wojewódzka Komenda „OHP”
Adres: Gdańsk, ul. Chmielna 74/76
- Elbląskim Uniwersytecie Robotniczym „EUR”
Adres: Pruszcz Gdański, ul. Wojska Polskiego 18
- Pomorska Agencja Pracy „PAP”
Adres: Gdańsk, ul. Arkońska 48

Liczba osób kończących zajęcia w Klubach Pracy

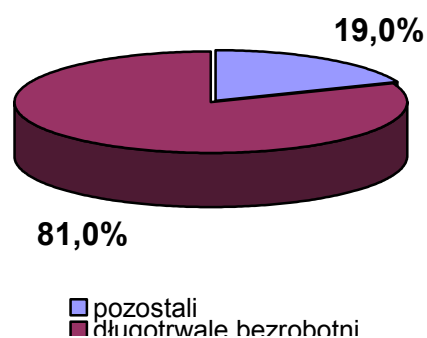


Nadal najliczniejszą grupę osób uczestniczących w zajęciach Klubów Pracy stanowią kobiety.

Uczestnicy zajęć w Klubach Pracy wg płci



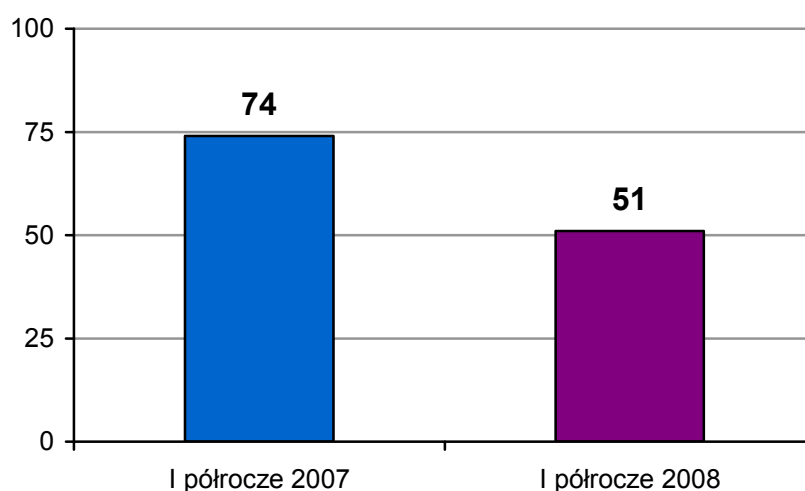
Uczestnicy zajęć w Klubach Pracy wg pozostawania bez pracy w I półroczu 2008r.



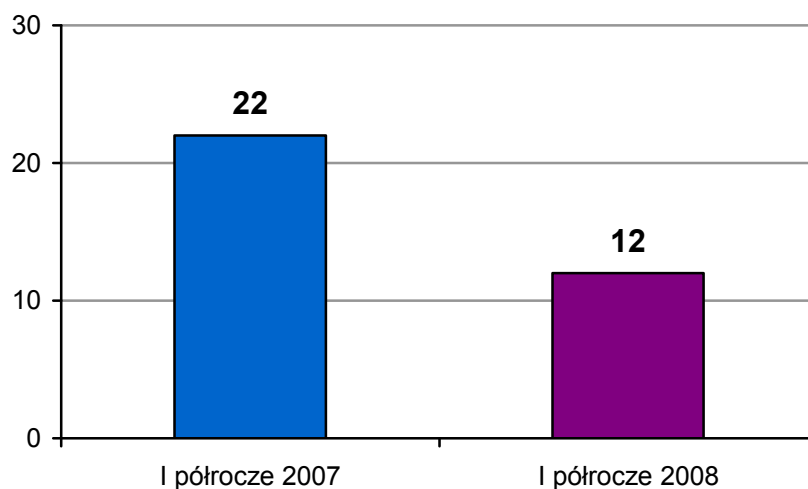
W pierwszym półroczu 2008r. najważniejszą grupę skierowaną na zajęcia są bezrobotni pozostający bez pracy powyżej 12 miesięcy (251 osób). Uznaliśmy, że właśnie takie osoby w pierwszej kolejności winny otrzymać wsparcie w postaci szkolenia z zakresu umiejętności poszukiwania pracy.

Wyniki działania klubów pracy

Podjęcia pracy osób, które ukończyły zajęcia w Klubie Pracy



Podjęcia szkolenia po zakończeniu zajęć w Klubach Pracy

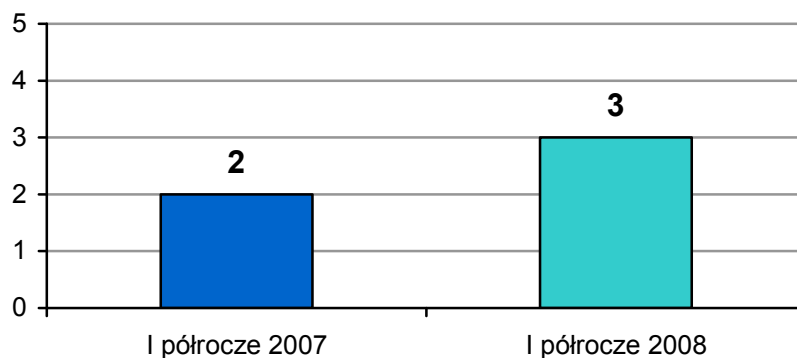


12 osób, które w pierwszym półroczu 2008r. ukończyły zajęcia w Klubach Pracy, zdecydowały się na uzupełnienie lub podniesienie swoich posiadanych już kwalifikacji zawodowych na organizowanych i finansowanych przez PUP kursach i szkoleniach zawodowych.

3.1.6. Zwolnienia grupowe

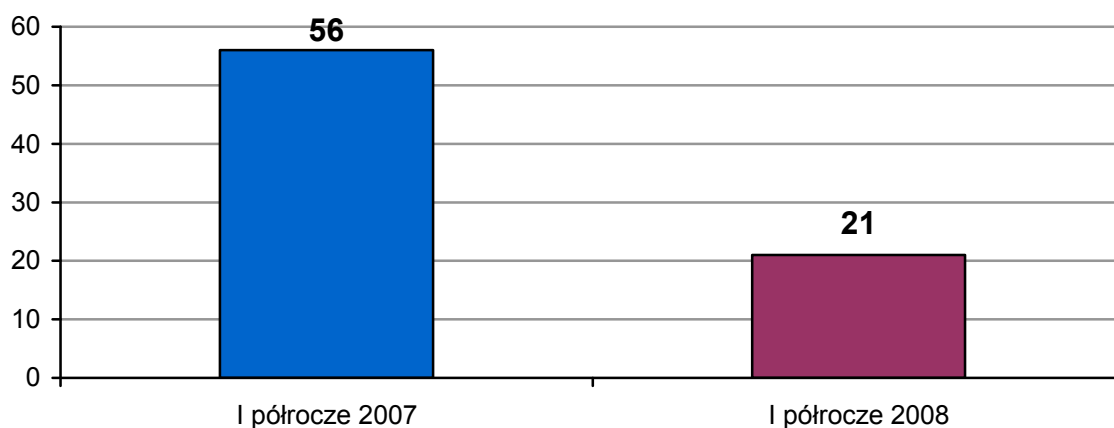
W pierwszym półroczu 2008r. PUP przyjął 3 zgłoszenia zakładów pracy, dotyczących zamiaru dokonania zwolnień z przyczyn nie dotyczących pracowników – zwolnienia grupowe, wszystkie zlokalizowane były na terenie miasta Gdańska. Z przedstawionej powyższej liczby zakładów: 1 to zakład handlowy, 1 – usługi, 1 – edukacja.

Liczba zakładów pracy zgłaszających zwolnienia grupowe



Zgłoszone zwolnienia pracowników miały obejmować 66 osób, faktycznie pracę utraciło 21 osób.

Liczba osób, które utraciły pracę w wyniku zwolnień grupowych



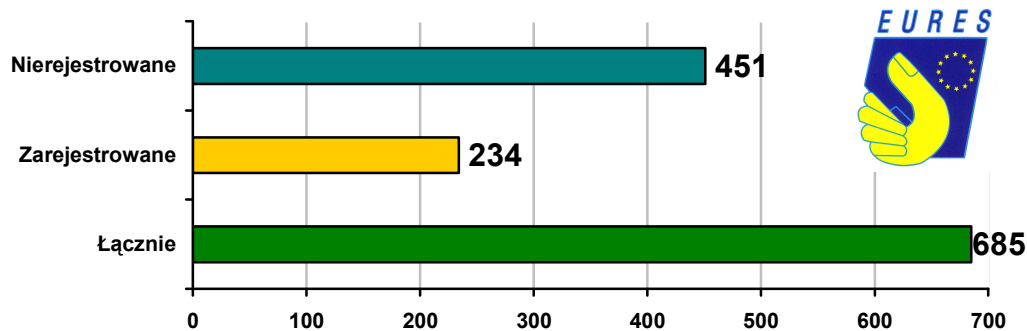
Zakłady pracy, które zgłosiły zamiar przeprowadzenia zwolnień grupowych to:

- Centromor S.A. – 21 osób,
- Zakład Usług Ciepłowniczych – 23 osoby,
- Przedszkole nr 76 – 22 osoby,

3.1.7. Europejskie Służby Zatrudnienia „Eures”

Z usług asystenta „Eures” w zakresie uzyskania informacji o wolnych miejscach pracy na terenie państw Unii Europejskiej i Europejskiego Obszaru Gospodarczego w pierwszym półroczu skorzystało **685** osób, w tym:

- 234 osoby zarejestrowane jako bezrobotne,
- 451 osób nierejestrowanych.



W pierwszym półroczu 2008r. dał się zauważyć spadek zainteresowania podjęciem pracy za granicą i migracją zarobkową. Zainteresowane ofertami EURES były w większości osoby nie zarejestrowane jako bezrobotne.

Kraje z których pochodziła największa liczba wolnych miejsc pracy to:

- Wielka Brytania,
- Hiszpania.
- Norwegia,
- Irlandia,
- Cypr.

Branże w których zgłoszono największą liczbę wolnych miejsc pracy to:

- rolnictwo,
- budownictwo,
- przemysł stoczniowy,
- gastronomia.

3.1.8. Zatrudnienie cudzoziemców

W pierwszym półroczu 2008 roku zarejestrowano 1140 oświadczeń o zamiarze powierzenia wykonywania pracy cudzoziemcowi – obywatelowi Białorusi, Rosji lub Ukrainy.

Z tego:

- 935 dotyczyło zatrudnienia obywateli Ukrainy,

- 88 dotyczyło zatrudnienia obywateli Rosji,
- 117 dotyczyło zatrudnienia obywateli Białorusi.

3.2. Rehabilitacja zawodowa oraz zatrudnienie osób niepełnosprawnych

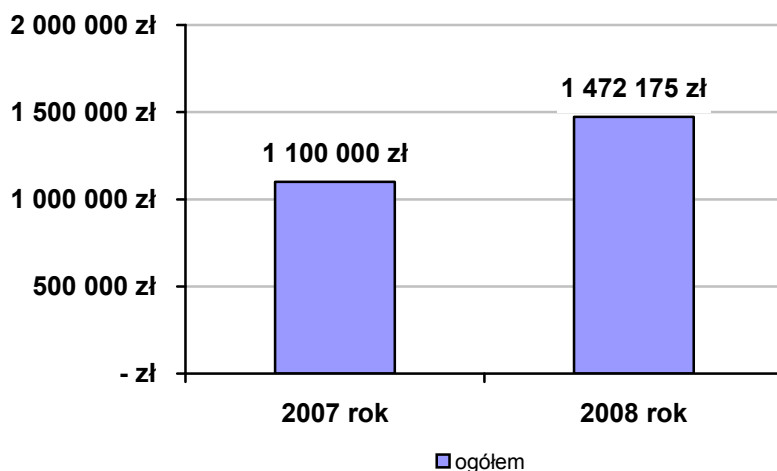
Zadania związane z rehabilitacją zawodową osób niepełnosprawnych obejmują w szczególności:

- doradztwo organizacyjno–prawne i ekonomiczne w zakresie działalności gospodarczej lub rolniczej podejmowanej przez osoby niepełnosprawne,
- udzielanie osobom niepełnosprawnym dotacji na podjęcie działalności gospodarczej,
- udzielanie osobom niepełnosprawnym dofinansowania do oprocentowania kredytu bankowego, zaciągniętego na kontynuowanie działalności gospodarczej albo prowadzenie gospodarstwa rolnego,
- finansowanie szkoleń osób niepełnosprawnych,
- zwrot kosztów poniesionych przez pracodawców w związku z przystosowaniem tworzonych lub istniejących stanowisk pracy dla osób niepełnosprawnych.

Na dzień 30 czerwca 2008r. w ewidencji osób bezrobotnych znajdowało się **290** osób niepełnosprawnych bezrobotnych (w tym **54** osoby z powiatu gdańskiego), - co stanowi **4,9%** ogółu bezrobotnych będących w ewidencji PUP - oraz **144** osoby niepełnosprawne poszukujące pracy niepozostające w zatrudnieniu (w tym **8** osób z powiatu gdańskiego). Dla porównania w pierwszym półroczu 2007r. w ewidencji znajdowało się **391** osób bezrobotnych niepełnosprawnych (w tym **54** osoby z powiatu gdańskiego) - tj. **3,5%** ogółu bezrobotnych - oraz **108** osób niepełnosprawnych poszukujące pracy niepozostające w zatrudnieniu (w tym **9** osób z powiatu gdańskiego).

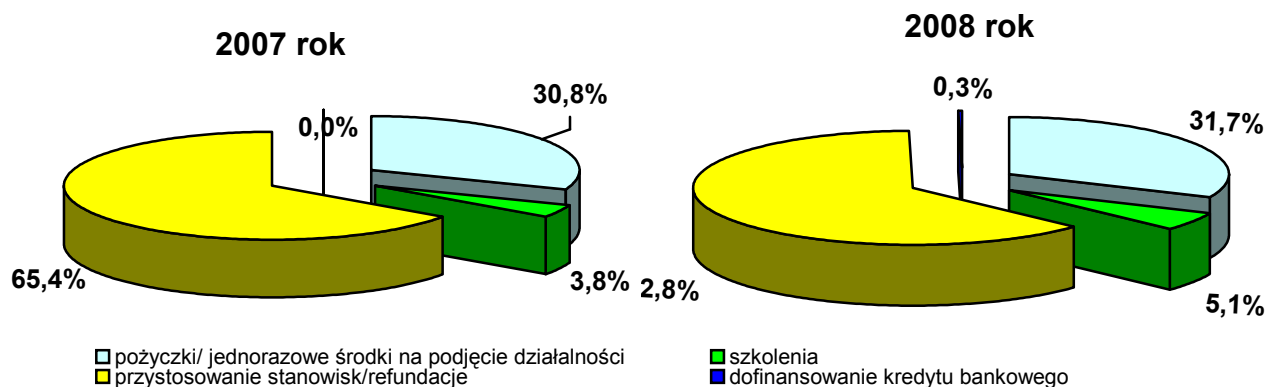
3.3. Wielkość środków Państwowego Funduszu Rehabilitacji Osób Niepełnosprawnych

W 2008r. Powiatowy Urząd Pracy otrzymał na finansowanie działań z zakresu rehabilitacji zawodowej osób niepełnosprawnych środki finansowe PFRON w wysokości **1 472 175 zł** (w tym pozyskane z puli przeznaczonej dla powiatu gdańskiego w wysokości 72 175 zł).

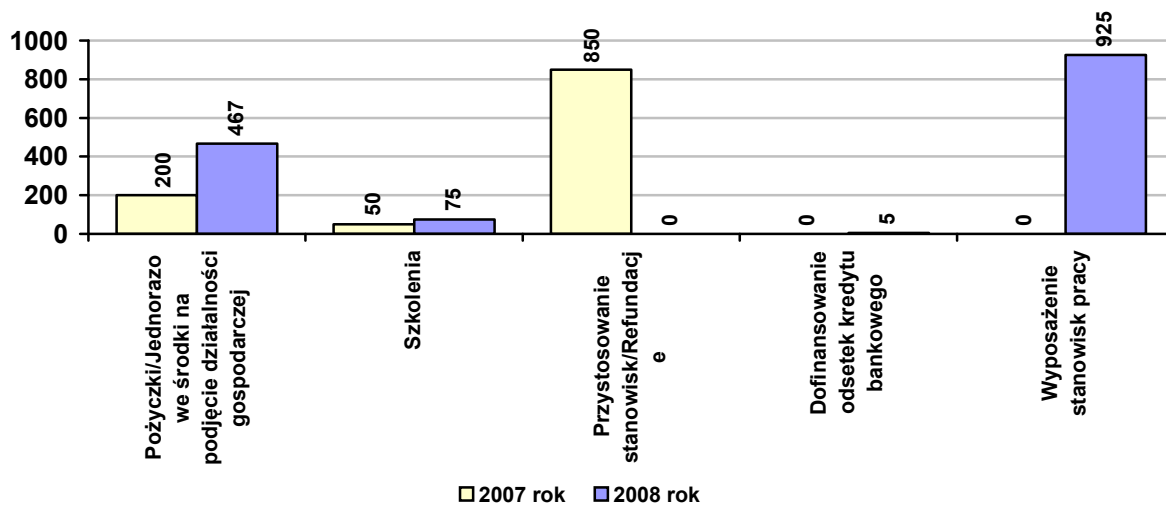


Rok 2008 przyniósł kilka zmian, jeśli chodzi o wachlarz instrumentów finansowanych z PFRON. Dotychczas udzielane pożyczki na rozpoczęcie działalności gospodarczej zastąpione zostały jednorazowymi środkami na rozpoczęcie działalności gospodarczej. Przewidując spore zainteresowanie tą nową formą wsparcia, przy podziale środków potraktowano ją priorytetowo, obok refundacji kosztów wyposażenia lub doposażenia stanowisk pracy. Ta druga, również nowo wprowadzona forma uznana została w 2008 r. za podstawowy mechanizm wspierania pracodawców zamierzających zatrudnić osoby niepełnosprawne. Rok wcześniej w tej materii nacisk kładziono przede wszystkim na zwrot kosztów przystosowania stanowisk pracy.

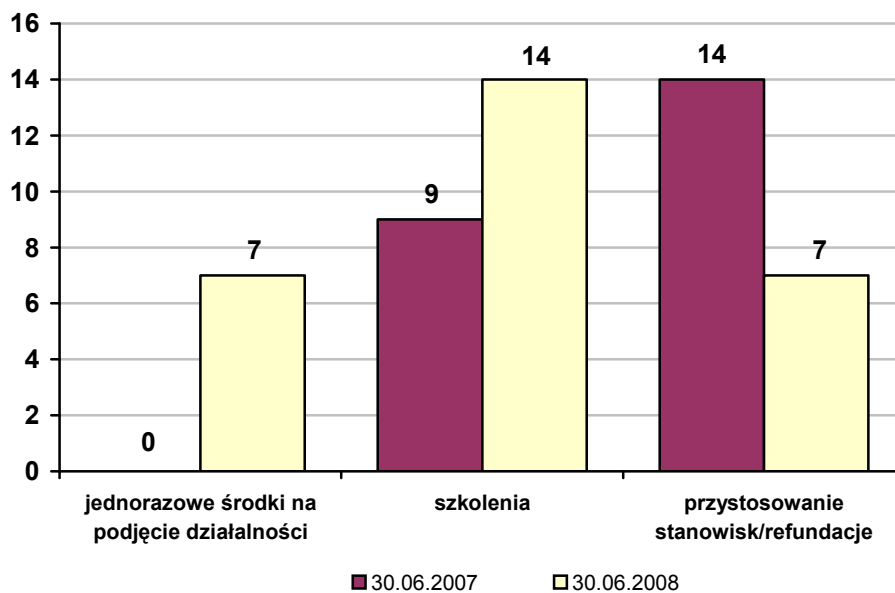
**Udział środków Państwowego Funduszu Rehabilitacji Osób Niepełnosprawnych
w finansowaniu poszczególnych zadań
z zakresu rehabilitacji zawodowej osób niepełnosprawnych**

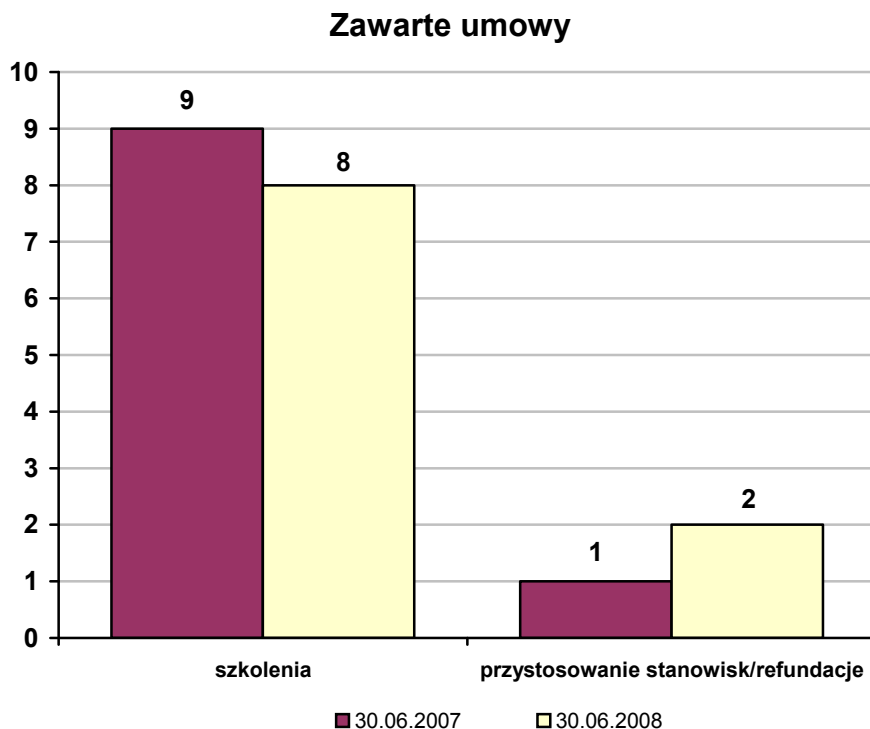


Podział środków na poszczególne programy w tys. zł

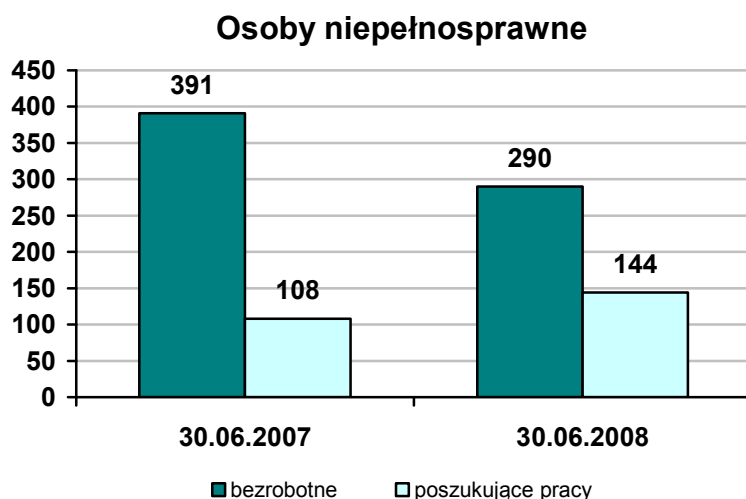


Uczestnicy programów - Miasto Gdańsk





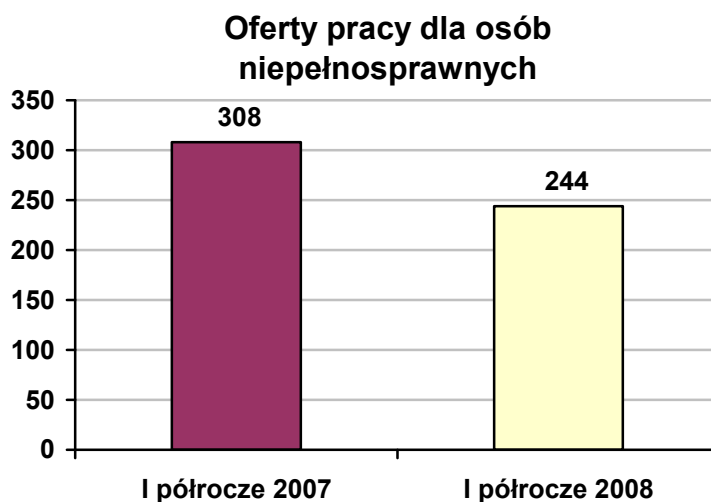
Pierwsze półrocze 2008 r. zaowocowało podpisaniem 10 umów. 2 dotyczyły refundacji kosztów wyposażenia lub doposażenia stanowisk pracy, 8 dotyczyło organizacji szkoleń (dla 14 osób niepełnosprawnych). Tym samym wyrównano wynik osiągnięty w pierwszych 6 miesiącach roku poprzedniego.



W dniu 30 czerwca 2008r. w porównaniu do 30 czerwca 2007r. zmniejszyła się liczba zarejestrowanych bezrobotnych osób niepełnosprawnych o **101** osób oraz zwiększyła się

liczba zarejestrowanych osób niepełnosprawnych poszukujących pracy niepozostających w zatrudnieniu o **36** osób.

W pierwszym półroczu 2008r. zgłoszono **244** wolne miejsca pracy dla osób niepełnosprawnych, zaś w pierwszym półroczu 2007r. było to **308**.



Oferty pracy zgłaszane do PUP dotyczyły głównie zawodów:

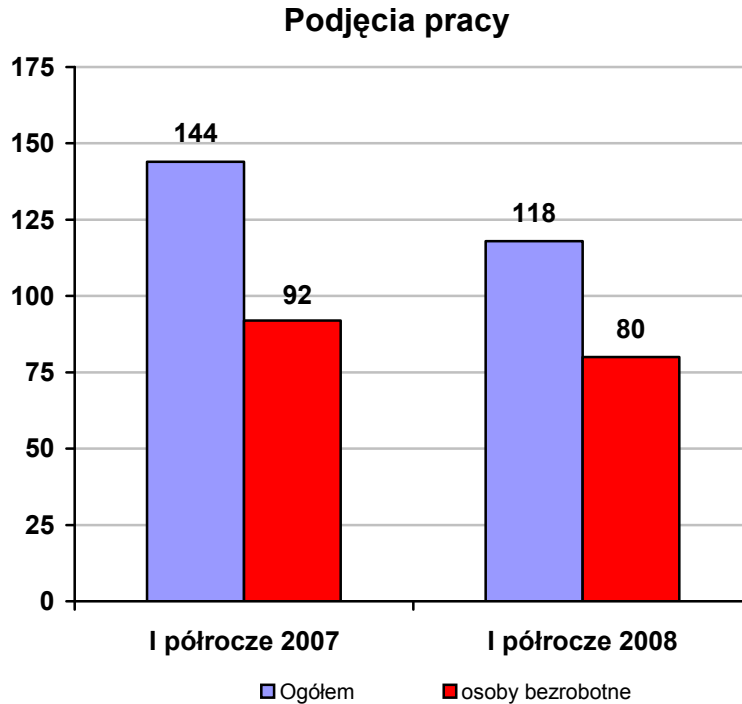
- ✓ operator wycinarki,
- ✓ monter,
- ✓ sprzedawca,
- ✓ operator linii technologicznej modeli woskowych,
- ✓ pracownik ochrony,
- ✓ sprzątaczkę,
- ✓ dozorca.

W pierwszym półroczu 2008r. na podstawie wystawionych przez pośrednika pracy skierowań zatrudnienie podjęło **118** osób niepełnosprawnych, w tym:

- **80** zarejestrowanych jako bezrobotne,
- **38** osób poszukujących pracy.

Analogicznie w pierwszym półroczu 2007r. pracę na podstawie wystawionych skierowań podjęły **144** osoby niepełnosprawne, w tym:

- **92** zarejestrowane osoby bezrobotne,
- **52** osoby poszukujące pracy



Z przedstawionych powyżej danych wynika, że w pierwszym półroczu 2008r. zmniejszyła się liczba zgłoszonych wolnych miejsc pracy dla osób niepełnosprawnych, zmalała też liczba osób, które w wyniku działania pośrednika pracy podjęły zatrudnienie.

4. Realizacja subsydiowanych programów rynku pracy w pierwszym półroczu 2008 r.

Powiatowy Urząd Pracy otrzymał w 2008 r. na realizację programów rynku pracy limit w wysokości:

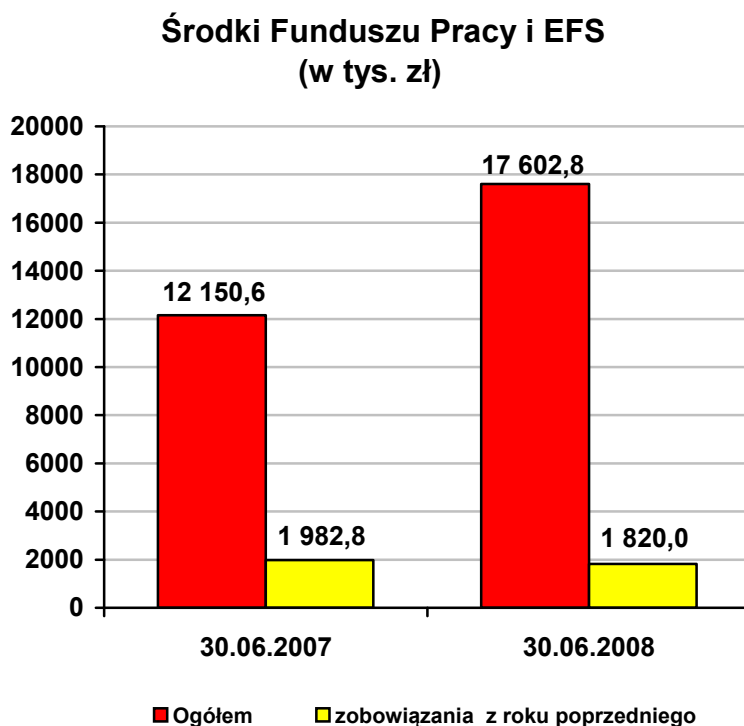
- **6 503,3 tys. zł** przyznane decyzją MPiPS z dnia 26 lutego 2008 r. znak DF.I-4021/11a/AK/08.

Niezależnie od powyższego PUP przygotował wnioski i projekty, na które otrzymał dodatkowe środki:

- **5 018,0 tys. zł** przyznane decyzją MPiPS z dnia 11 kwietnia 2008 r. znak DF.I.-4021/11pokl/AK/08 z przeznaczeniem na realizację projektu POKL 6.1.3
- **907,9 tys. zł** przyznane decyzją MPiPS z dnia 11 kwietnia 2008 r. znak DF.I.-4021/11pokl/AK/08 z przeznaczeniem na realizację programów regionalnych o nazwie „Przedsiębiorczy Pomorzanie” oraz „Buduj dla Pomorza”

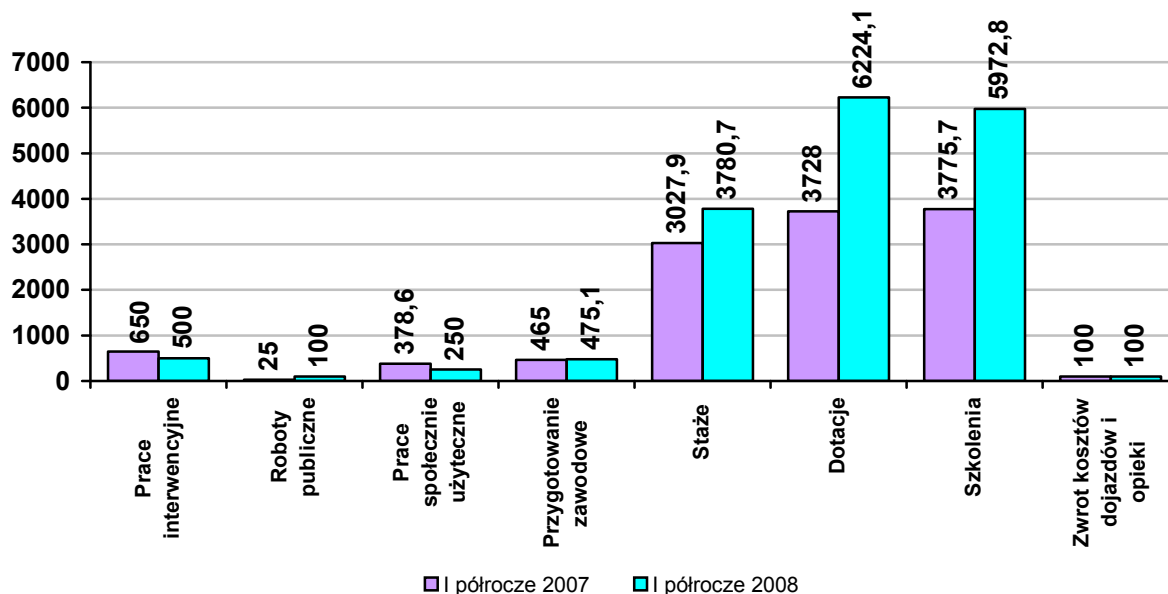
- **223,6 tys. zł** przyznane decyzją MPiPS z dnia 3 czerwca 2008 r. znak DF.I.-4021/11pr2/MK/08 z przeznaczeniem na realizację programu regionalnego o nazwie „GRYF”
- **4 950,0 tys. zł** przyznane decyzją MPiPS z dnia 30 czerwca 2008 r. znak DF.I.-4021/11rm/MK/08 z przeznaczeniem na realizację programów na rzecz promocji zatrudnienia, łagodzenia skutków bezrobocia i aktywizacji zawodowej **w tym 450,0 tys. zł** na aktywizację osób bezrobotnych z obszarów wiejskich i miast do 25 tys. mieszkańców.

Ogółem na dzień 30 czerwca 2008r. wielkość środków FP na aktywne formy przeciwdziałania bezrobociu wynosi **17 602,8 tys. zł**.



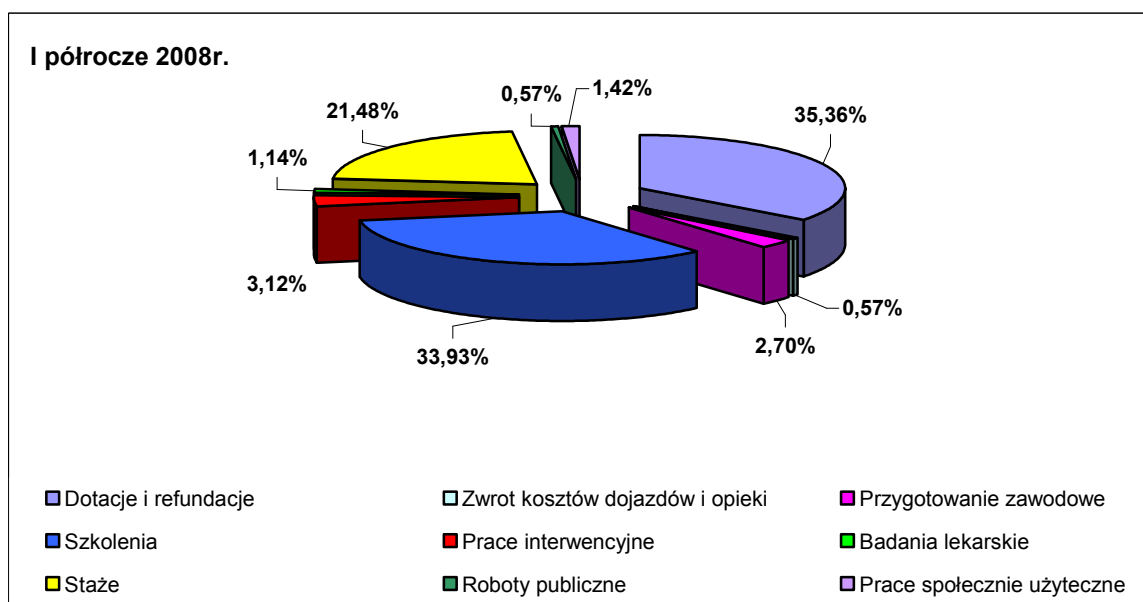
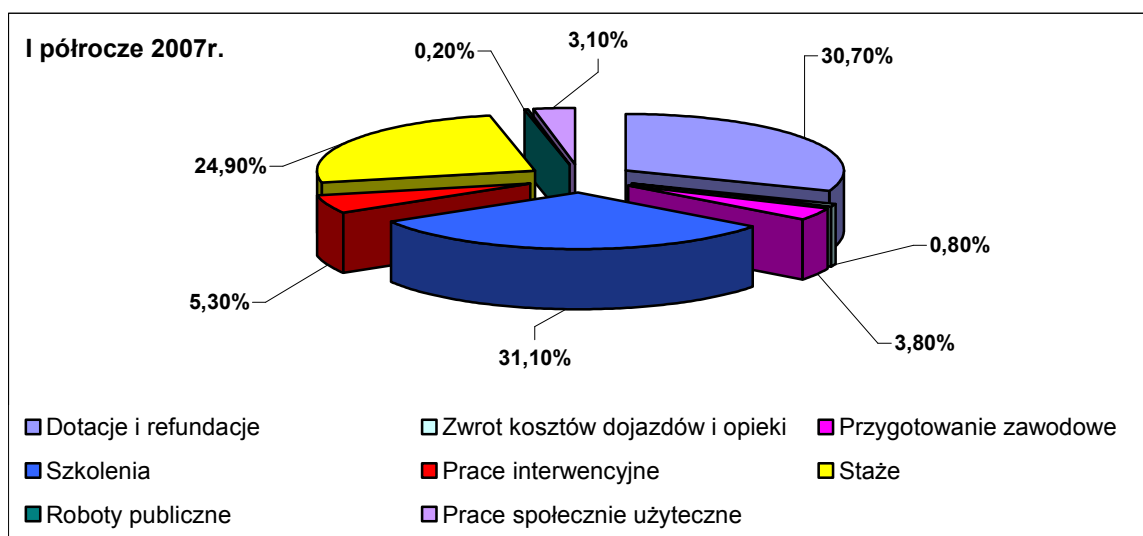
Kwoty przyznanych z Funduszu Pracy środków wzrosły i to pomimo zmniejszenia się wartości limitu podstawowego. Efekt taki przyniosło m.in. złożenie odpowiednie umotywowanych wniosków o przyznanie dodatkowych środków z rezerwy MPiPS, a także wykorzystanie możliwości dofinansowania przygotowywanych projektów z Europejskiego Funduszu Społecznego oraz z Rezerwy Marszałka Województwa Pomorskiego.

**Wielkość środków Funduszu Pracy i EFS
z podziałem na poszczególne formy aktywne (w tys. zł)**



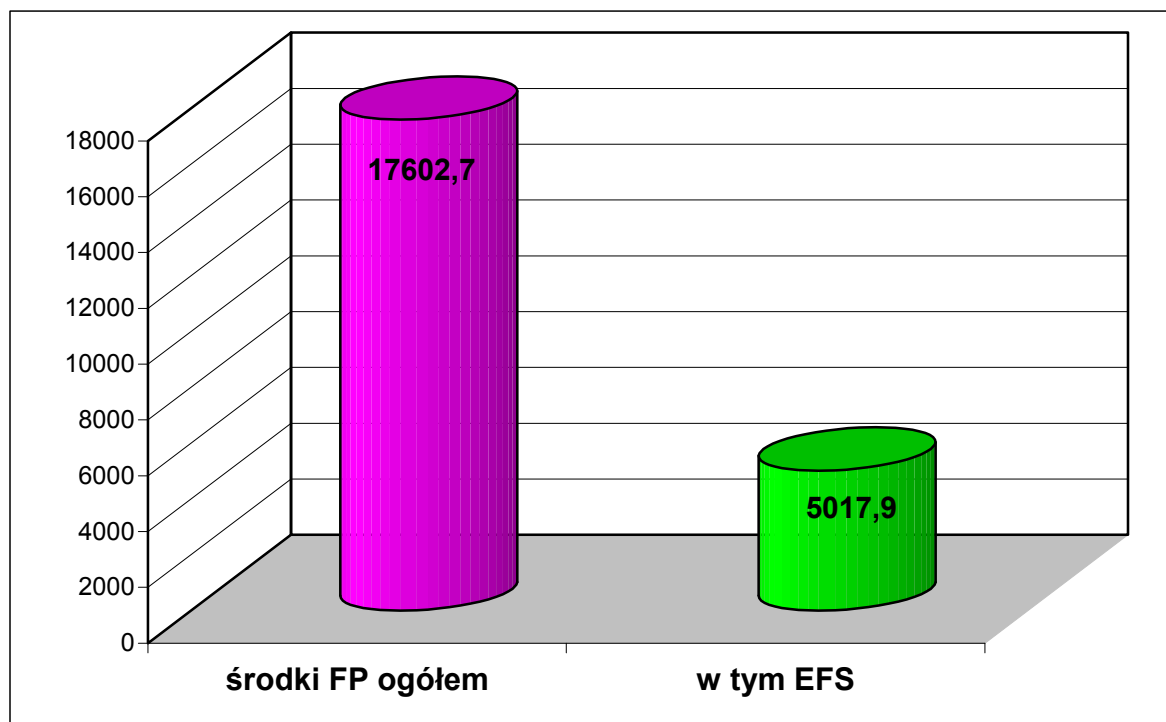
W porównaniu do pierwszego półrocza 2007 r. na uwagę zasługuje zwłaszcza dynamiczny wzrost nakładów na jednorazowe środki na podjęcie działalności gospodarczej. Znacząco podniosły się też nakłady ponoszone na staże i szkolenia. Na mniej więcej tym samym poziomie utrzymało się dofinansowanie prac interwencyjnych, przygotowania zawodowego oraz zwrotu kosztów dojazdu i opieki nad dzieckiem.

Udział środków FP i EFS w finansowaniu poszczególnych programów rynku pracy




W dalszym ciągu ponad 85 % udziału środków Funduszu Pracy oraz EFS przeznaczonych jest na szkolenia, dotacje na rozpoczęcie działalności gospodarczej, refundacje wyposażenia stanowisk pracy oraz staże. Nieznacznie zmieniły się proporcje między tymi formami wsparcia. Większa niż w ubiegłym roku część środków zarezerwowana jest na trzy pierwsze wymienione powyżej formy wsparcia, nieco mniejsza na tę czwartą. Spośród mniej popularnych instrumentów rynku pracy nieznacznie zmalał udział prac społecznie użytecznych oraz prac interwencyjnych.

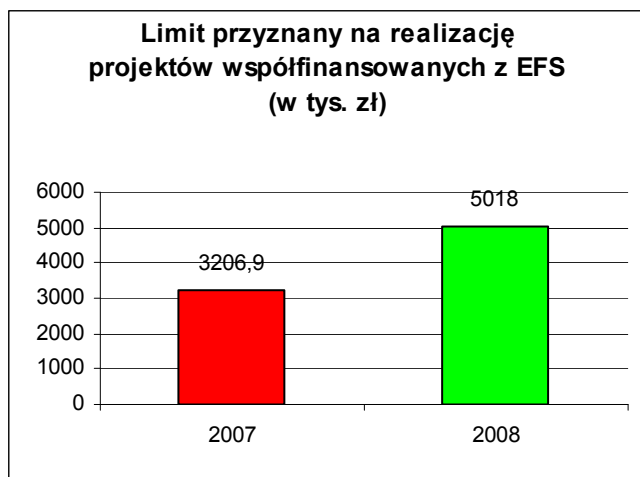
Środki Funduszu Pracy i EFS przyznane na rok 2008 (w tys. zł)



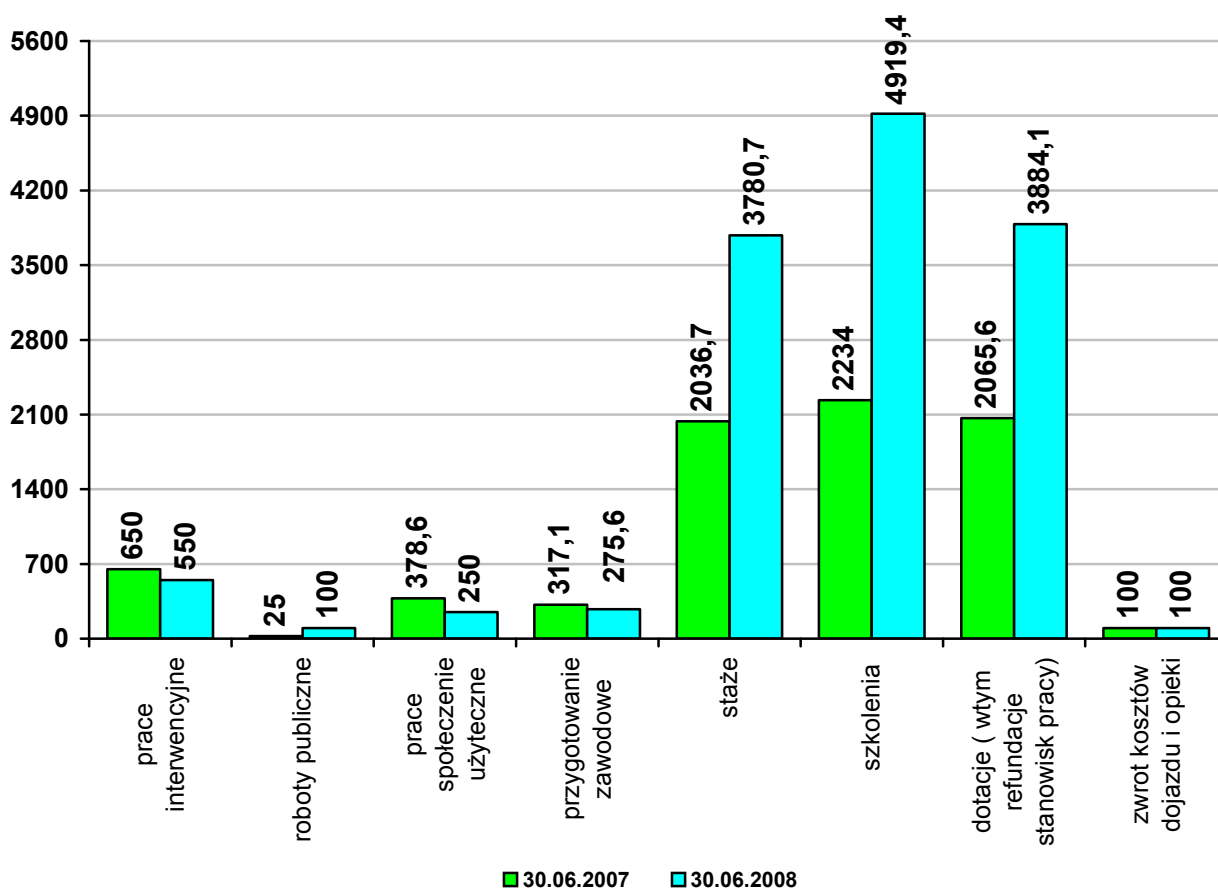
Udział środków Funduszu Pracy i EFS (z wkładem własnym) w limicie ogółem



W porównaniu do roku ubiegłego udział środków EFS zmniejszył się o blisko 7 pkt proc. Wynika to przede wszystkim ze znaczącego zwiększenia środków z Funduszu Pracy (w tym należy uwzględnić środki uzyskane z rezerwy MPiPS oraz rezerwy Marszałka Województwa Pomorskiego). Kwota przyznana w ramach EFS również wzrosła, jednak proporcjonalnie nie w takim stopniu jak FP.



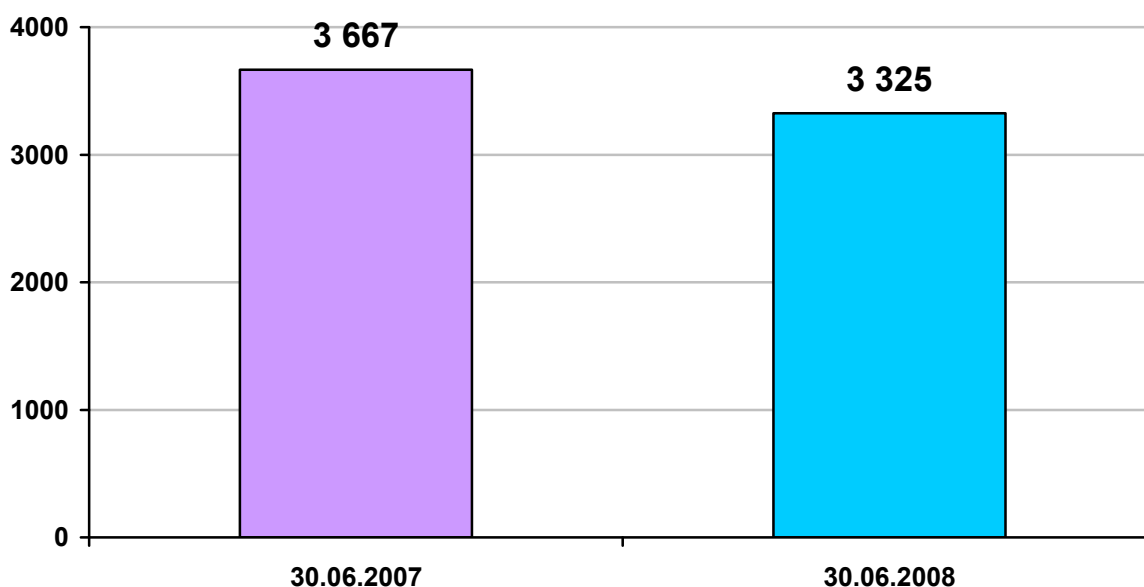
Środki FP (bez EFS) przeznaczone na formy aktywne w tys. zł w pierwszym półroczu 2007 i 2008r.



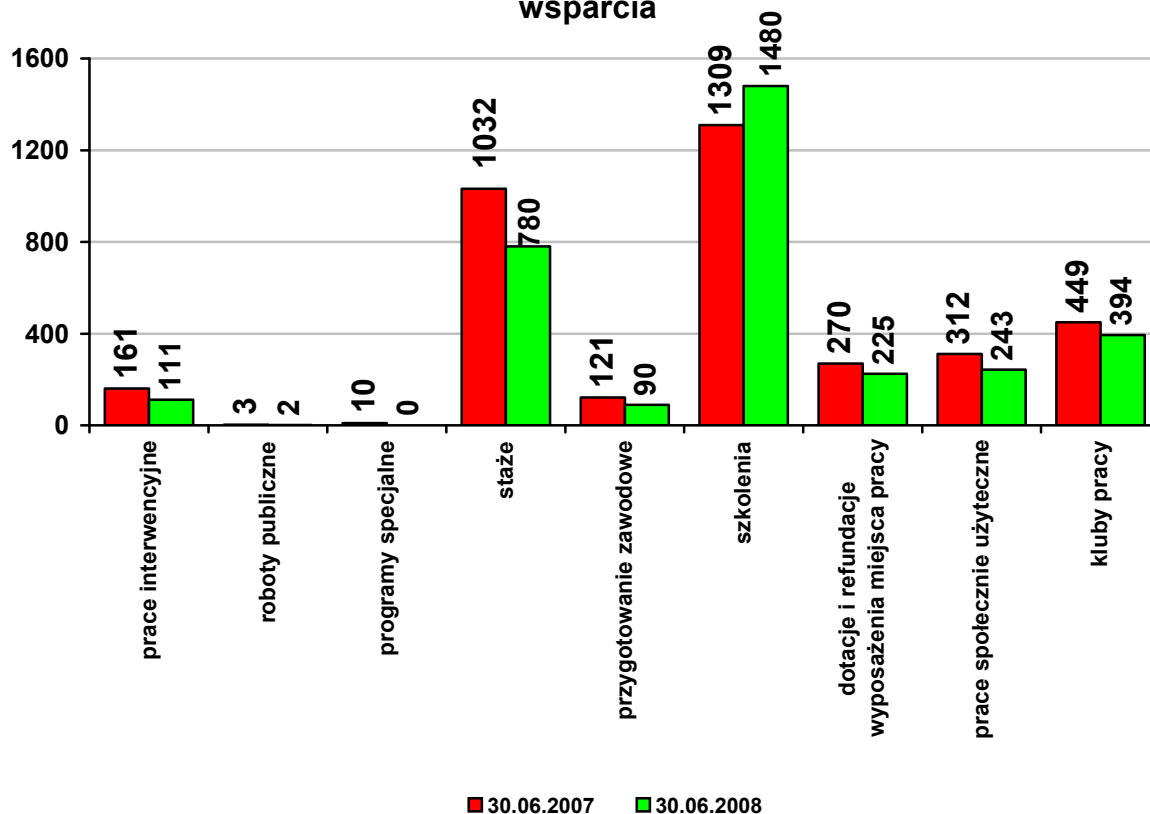
Wzrost całej puli środków nie oznaczał proporcjonalnego zwiększenia wydatków na poszczególne formy wsparcia w I półroczu 2008 r. w porównaniu do analogicznego okresu

roku poprzedniego. Podczas, gdy w ramach prac interwencyjnych, przygotowania zawodowego i zwrotu kosztów dojazdu i opieki wydatki pozostały na mniej więcej tym samym poziomie, to na organizację staży, szkoleń, oraz przyznawanie jednorazowo środków na rozpoczęcie działalności gospodarczej i refundacje kosztów wyposażenia lub doposażenia stanowisk pracy wypłacono sumę średnio dwukrotnie większą niż przed rokiem. Wzrost wydatków na staże nastąpił wskutek znacznego podwyższenia kwoty stypendium stażowego. W zauważalny sposób zmalały jedynie wydatki związane z organizacją prac społecznie użytecznych.

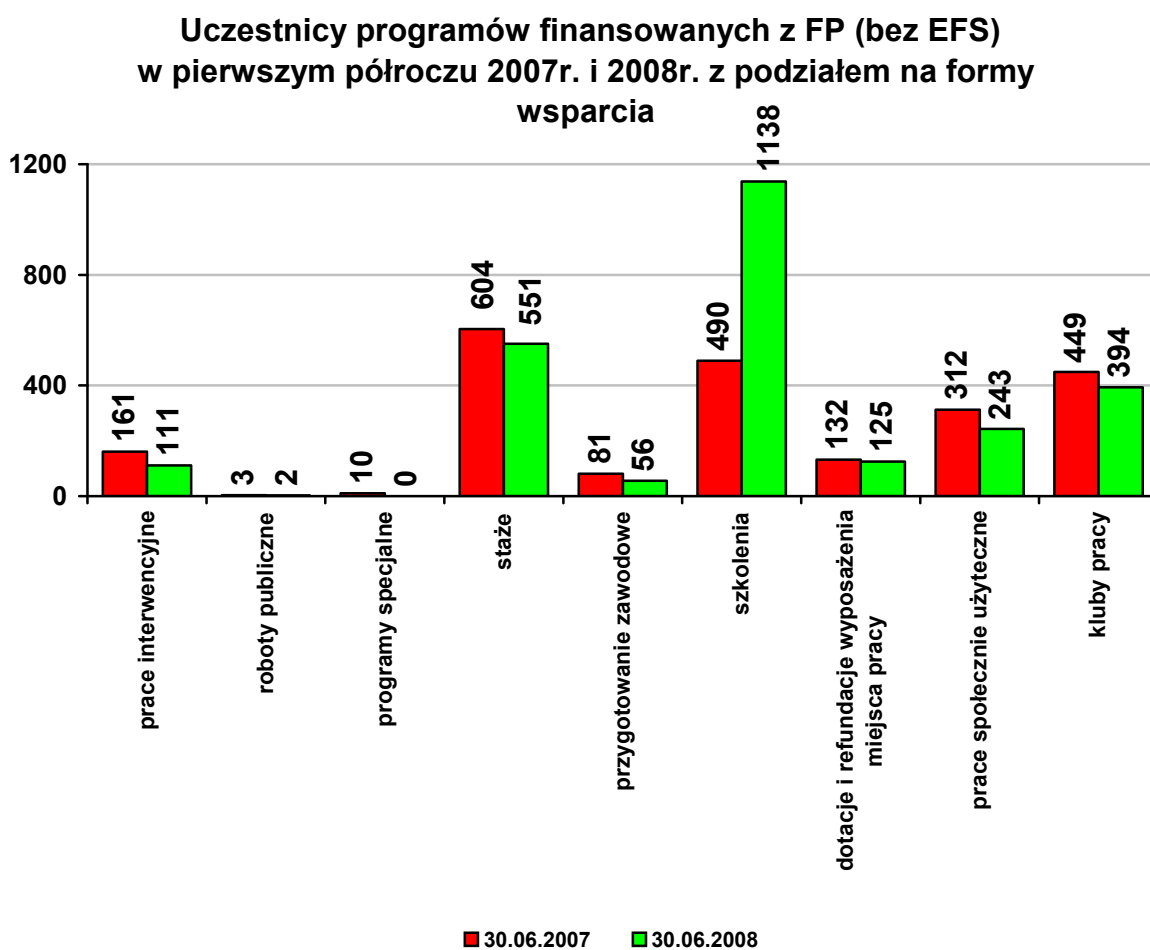
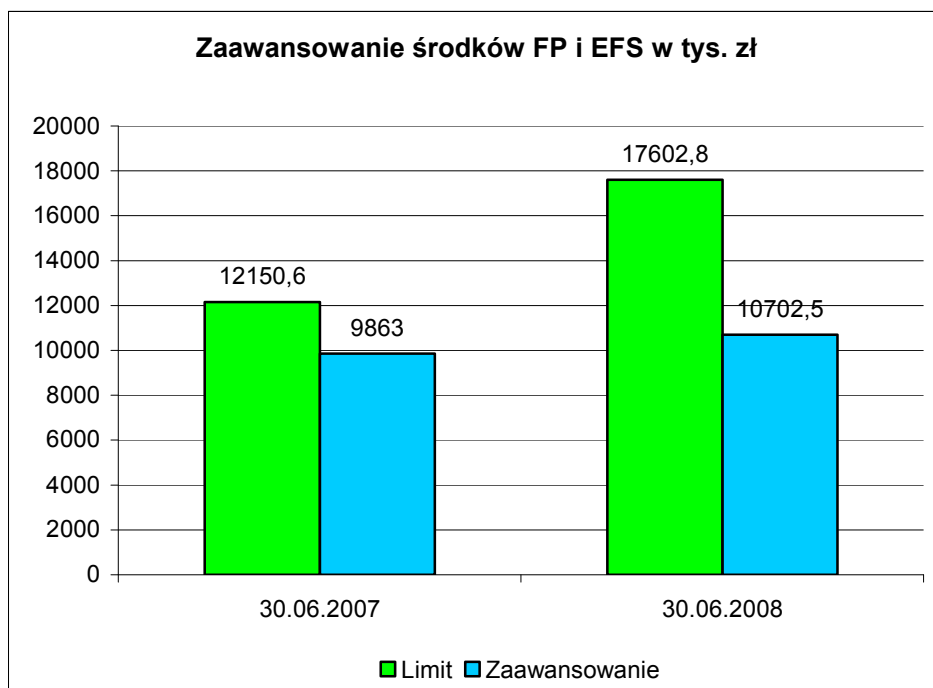
Uczestnicy programów finansowanych z FP i EFS w pierwszym półroczu 2007r. i 2008r.



**Uczestnicy programów finansowanych z FP i EFS
w pierwszym półroczu 2007r. i 2008r. z podziałem na formy
wsparcia**



Porównując pierwsze 6 miesięcy roku ubiegłego i bieżącego, liczba uczestników programów finansowanych z Funduszu Pracy oraz EFS zmniejszyła się (bardzo nieznacznie). Wynika to z faktu, że projekt „Kierunek-Praca” wystartował dopiero w kwietniu 2008 r. oraz że przyznany podstawowy limit Funduszu Pracy był mniejszy. Gdy jednak weźmie się pod uwagę wykres pokazujący zaawansowanie środków, doskonale widać, jak dużą kwotę będzie można przeznaczyć na znaczące zwiększenie liczby uczestników.



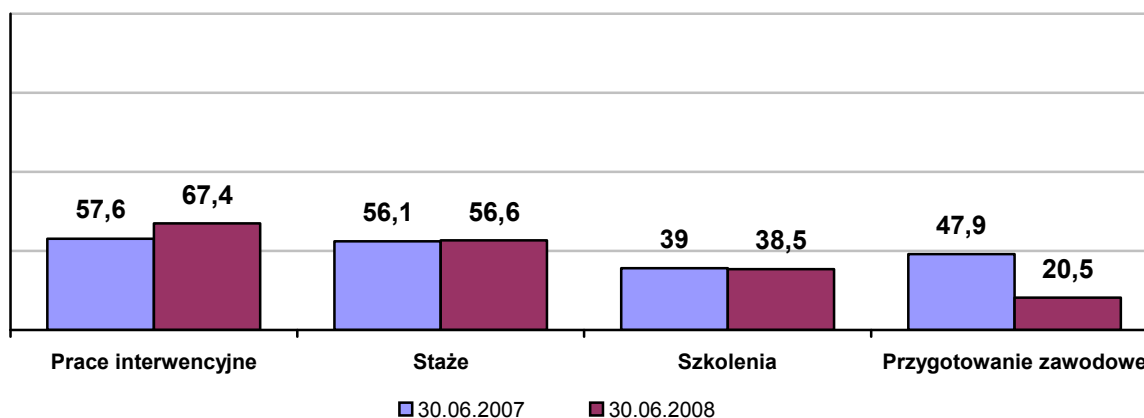
Na plan pierwszy wybija się ponad dwukrotny wzrost liczby korzystających ze szkoleń. Inne formy wsparcia cieszą się zainteresowaniem podobnym do zeszłorocznego.

W ramach prowadzonych działań w 2008 r. zawarto ogółem **756** (868 w I półroczu 2007r.) umów finansowanych z Funduszu Pracy oraz Europejskiego Funduszu Społecznego, z tego:

- **229** o odbywanie stażu (w pierwszym półroczu 2007 r. - **198**),
- **231** o organizację szkoleń (w pierwszym półroczu 2007 r. - **297**),
- **225** o udzielenie jednorazowych środków na podjęcie działalności gospodarczej oraz refundacji kosztów wyposażenia i doposażenia stanowisk pracy (w pierwszym półroczu 2007 r. - **254**)
- **48** o odbywanie przygotowania zawodowego (w pierwszym półroczu 2007 r. - **55**),
- **19** o organizację prac interwencyjnych (w pierwszym półroczu 2007 r. - **60**),
- **3** o organizację prac społecznie użytecznych (w pierwszym półroczu 2007 r. - **3**),
- **1** o organizację robót publicznych (w pierwszym półroczu 2006 r. - **1**).

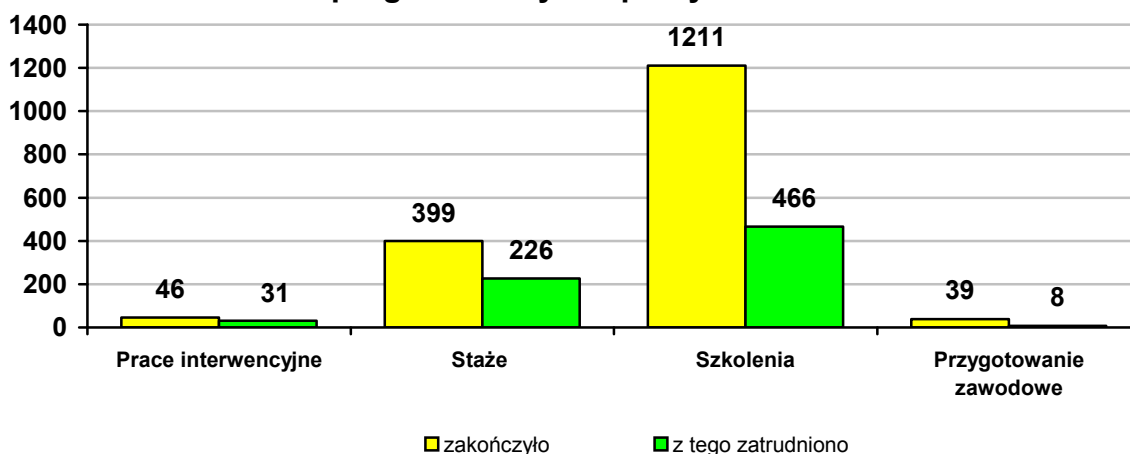
W okresie 1.01.2008-30.06.2008 rozliczono **451** wniosków w sprawie refundacji kosztów przejazdu, w tym 155 dotyczyło szkoleń, a 296 prac interwencyjnych, staży i przygotowania zawodowego.

Efektywność zatrudnienia po zakończeniu programów rynku pracy (w %)



Efektywność zatrudnienia po zakończeniu korzystania z poszczególnych instrumentów i usług rynku pracy kształtowała się w okresie I-VI 2008 r. na poziomie zbliżonym do tego odnotowanego w I półroczu 2007 r. Wyjątkiem jest przygotowanie zawodowe, po którym pracę podjął jedynie co piąty jego uczestnik.

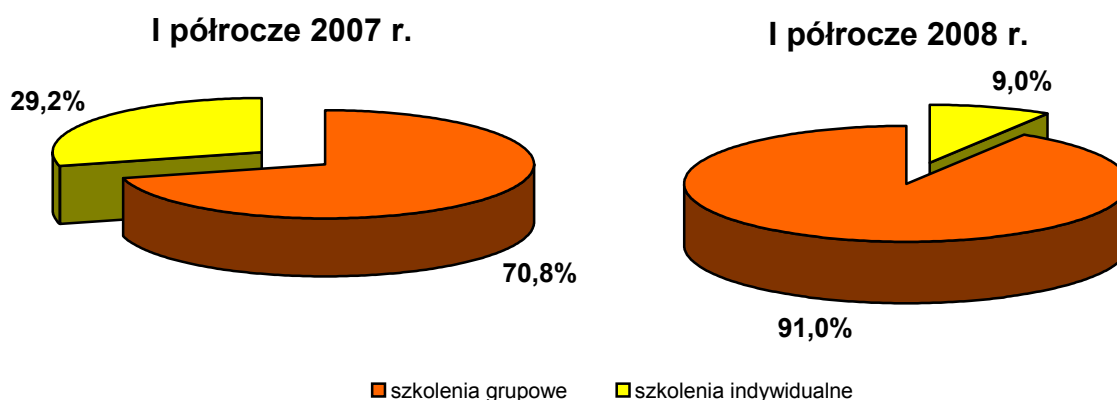
Zatrudnienie w liczbach osób uczestniczących w programach rynku pracy w 2008 r.



4.1. Szkolenia osób bezrobotnych

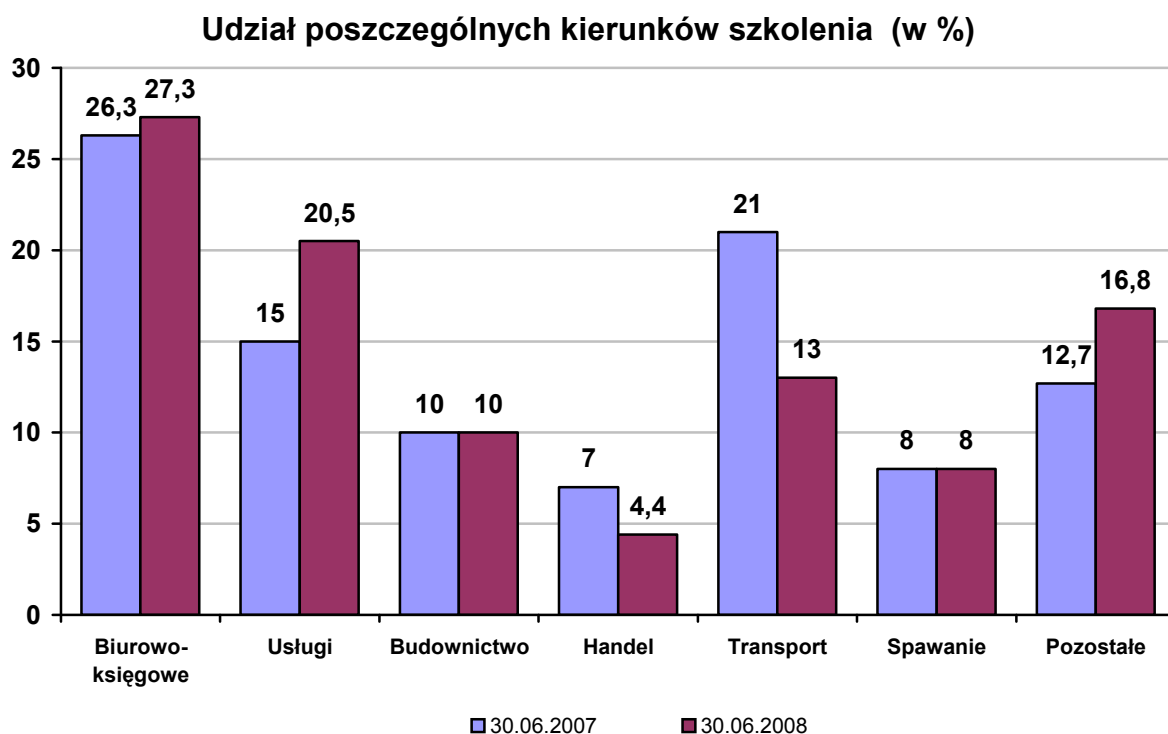
W pierwszym półroczu 2008 r. szkoleniami finansowanymi ze środków Funduszu Pracy oraz Europejskiego Funduszu Społecznego objęto ogółem **1 480** osób bezrobotnych. Do 30 czerwca 2008 r. szkolenia zakończyło **1 211** osób bezrobotnych, dla porównania w analogicznym okresie 2007 r. szkolenie zakończyło **1 058** osób. Z osób, które zakończyły szkolenie w pierwszym półroczu 2008 r. zatrudnienie podjęło **466** osób, co łącznie dało efektywność **38,5%**.

Procentowy udział szkoleń grupowych i indywidualnych



Powyższy wykres wskazuje, że w 2008 r. w porównaniu do analogicznego okresu roku ubiegłego zmniejszyła się organizacja ilości szkoleń indywidualnych. Z uwagi na szeroką ofertę szkoleń grupowych i spadek liczby osób bezrobotnych zarejestrowanych w PUP,

zwiększyły się możliwości udziału osób bezrobotnych w szkoleniach bez konieczności pozyskania gwarancji zatrudnienia po kursie.



Kontynuowany jest program „TALON NA SZKOLENIE”, którego celem jest zmotywowanie osób bezrobotnych do dokonania samodzielnego wyboru szkolenia, co pozwala uzyskać dodatkowe kwalifikacje prowadzące do zatrudnienia. Rozszerzono grupę osób, do których adresowany jest program. Talon w pierwszym półroczu 2008r. uzyskały 4 osoby bezrobotne.

Przeszkolono również 9 bezrobotnych kobiet w ramach kontynuacji programu „Kobiety w Budownictwie”

5. Dział Finansowo-Księgowy

Dział Finansowo-Księgowy realizuje wydatki całego Powiatowego Urzędu Pracy z podziałem na:

1) Wydatki budżetowe

- a) limit na wydatki ogółem **6 911 014** zł.
- b) realizacja wydatków ogółem **3 411 671** zł, z tego:
 - wynagrodzenia i pochodne **3 066 447** zł.
 - wydatki rzeczowe **345 224** zł.
 - wydatki inwestycyjne --- zł.

2) wydatki dotyczące opłacenia składki zdrowotnej za osoby bezrobotne bez prawa do zasiłku (zadanie zlecone wojewody):

- a) limit przyznany **7 646 000** zł.
- b) realizacja wydatków **1 415 235** zł.

3) wydatki Funduszu Pracy:

- a) wydatki ogółem **13 157 044** zł., w tym:
 - aktywne **6 568 300** zł.
 - obligatoryjne **6 019 620** zł.
 - fakultatywne **569 124** zł.

6. Programy rynku pracy realizowane przez Powiatowy Urząd Pracy w pierwszym półroczu 2008 roku

6.1. Miejski Program Promocji Zatrudnienia oraz Aktywizacji Lokalnego Rynku Pracy na lata 2008-2010

Uchwałą Nr VII/416/07 Rady Miasta Gdańska z dnia 29 listopada 2007r. przyjęto do realizacji „Miejski Program Promocji Zatrudnienia oraz Aktywizacji Lokalnego Rynku Pracy na lata 2008-2010”, którego opracowanie i realizacja, zgodnie z art. 9 ust. 1 pkt 1 Ustawy o promocji zatrudnienia i instytucji rynku pracy (t.j. Dz. U. z 2008r. Nr 69, poz. 415 z późn. zm.) należy do zadań samorządu powiatu.

Realizacja poszczególnych celów szczegółowych:

Cel szczegółowy 1.1 - Wsparcie przedsiębiorczości i samozatrudnienia

Osoby zainteresowane rozpoczęciem działalności gospodarczej otrzymały w tym względzie różną pomoc ze strony PUP. Kierowane były na szkolenia z zakresu przedsiębiorczości (w okresie I-VI 2008 r. skorzystało z nich 101 osób), odbywały rozmowy z doradcami zawodowymi, a części z nich (autorom najlepiej przygotowanych i umotywowanych wniosków) przyznane zostały jednorazowe środki na podjęcie działalności (w I półroczu 2008 r. były to 143 osoby). Ciągłe kontakty z pracodawcami i promowanie oferty PUP zaowocowały z kolei podpisywaniem umów w sprawie refundacji kosztów wyposażenia lub doposażenia tworzonych przez nich stanowisk pracy (27 umów w ciągu 6 miesięcy br.).

Cel szczegółowy 1.2 - Wspieranie bezrobotnych poprzez świadczenie i rozwój usług rynku pracy

PUP podejmował szereg działań kształtujących aktywną postawę osób bezrobotnych w poszukiwaniu pracy. Identyfikował ich potrzeby poprzez Indywidualne Plany Działań (356 osób), organizował warsztaty aktywizacyjne „Drogowskaz” (430 uczestników) i zajęcia w ramach Klubów Pracy (308 uczestników), realizował program „Blżej pracy” (169 uczestników). Ważną rolę odgrywały giełdy i targi pracy oraz współpraca z lokalnymi mediami i organizacjami zajmującymi się problematyką rynku pracy.

Cel szczegółowy 1.3 - Poprawa zdolności do zatrudnienia oraz podnoszenia poziomu aktywności zawodowej osób bezrobotnych

Szkolenie to jedna z podstawowych usług oferowanych przez PUP. W I półroczu 2008 r. podniesiono w ten sposób kwalifikacje 1278 osób (w tym 1152 w ramach szkoleń grupowych i 126 w ramach szkoleń indywidualnych). Wyjątkowy nacisk położony był na wspieranie osób znajdujących się w szczególnej sytuacji na rynku pracy. Do jednej z takich grup, osób po 50. roku życia, zaadresowany był program „Dojrzałość w cenie”. W okresie I-VI 2008 r. wzięło w nim udział 25 osób. Ludzie młodzi, do 25. roku życia i absolwenci wyższych uczelni do 27. roku życia otrzymywali możliwość zdobycia cennego doświadczenia zawodowego na stażach (552 skierowane osoby).

Cel szczegółowy 1.4 – Aktywizacja zawodowa grup bezrobotnych zagrożonych wykluczeniem społecznym

Warto zauważyć działania zaadresowane do osób niepełnosprawnych. 65 z nich odbyło szkolenia zawodowe, a 451 objętych zostało pośrednictwem pracy. W ramach porozumienia z Aresztem Śledczym w Gdańsku przeprowadzono warsztaty aktywizujące dla 115 osób opuszczających zakłady karne. Dla matek samotnie wychowujących dzieci zorganizowano spotkania informacyjne „Zobacz, z czego możesz skorzystać”. 82 kobiety z tej grupy wzięły udział w szkoleniach zawodowych. 43 osoby bezdomne uczestniczyły w spotkaniach w punkcie konsultacyjnym w noclegowni.

Cel szczegółowy 1.5 – Wsparcie instytucji rynku pracy na rzecz aktywizacji osób bezrobotnych

Pozytywne wyniki przyniósł audyt dotyczący zgodności działań pośrednictwa z normami ISO 9001. Jakość funkcjonowania PUP została podniesiona poprzez wdrożenie e-archiwum i odpowiednie w tym zakresie przeszkolenie pracowników. Rozpoczęto wdrażanie Samorządowej Elektronicznej Platformy Informacyjnej, usprawniającej wymianę informacji między PUP a innymi jednostkami miejskimi (Urzędem Miejskim, MOPS). Obsługę klientów poprawi rozpoczęty remont części pomieszczeń.

Efekty programu:

Plan	Wykonanie
<i>Objęcie wsparciem 45% zarejestrowanych osób bezrobotnych i poszukujących pracy.</i>	51,6%
<i>Objęcie 100% kluczowych pracowników Powiatowego Urzędu Pracy w Gdańsku szkoleniami realizowanymi w systemie pozaszkolnym, istotnymi z punktu widzenia regionalnego rynku pracy.</i>	24,39%
<i>Objęcie 50% bezrobotnych kobiet instrumentami rynku pracy lub usługą szkoleniową.</i>	49,72%
<i>Objęcie 50% osób długotrwale bezrobotnych instrumentami rynku pracy lub usługą szkoleniową.</i>	30,14%

<i>Objęcie 35% zarejestrowanych osób niepełnosprawnych instrumentami rynku pracy lub usługą szkoleniową.</i>	23,48%
<i>Objęcie 40% starszych osób bezrobotnych (50-64 lata) instrumentami rynku pracy lub usługą szkoleniową.</i>	33,05%

6.2. Program wsparcia dla osób aktywnie poszukujących pracy

Uchwałą Rady Miasta Gdańska Nr XVII/415/07 z dnia 29 listopada 2007 r. (zmieniona uchwałą Nr XXII/605/08 z dnia 28 kwietnia 2008r.) przyznano osobom bezrobotnym wykazującym aktywność w poszukiwaniu pracy i zmiany swojej sytuacji zawodowej, prawo do korzystania z bezpłatnych przejazdów środkami komunikacji miejskiej od poniedziałku do piątku.

W pierwszym półroczu 2008 r. Dział Programów Rynku Pracy wydał uczestnikom szkoleń, staży i przygotowania zawodowego **1043** „Karty osoby aktywnie poszukującej pracy”.

W pierwszym półroczu 2008r. Dział Pośrednictwa Pracy i Poradnictwa Zawodowego wydał **551** osobom „Karty osoby aktywnie poszukującej pracy”, z których **350** osób podjęło zatrudnienie oraz **361** „Kart” na przejazdy umożliwiające udział osób bezrobotnych w zajęciach Klubów Pracy zlokalizowanych na terenie miasta Gdańska.

6.3. Programy współfinansowane z Europejskiego Funduszu Społecznego oraz z rezerwy Marszałka Województwa Pomorskiego

W ramach Europejskiego Funduszu Społecznego (Program Operacyjny Kapitał Ludzki) realizowano projekty:

- poddziałanie 6.1.2 Wsparcie powiatowych i wojewódzkich urzędów pracy w realizacji zadań na rzecz aktywizacji zawodowej osób bezrobotnych w regionie:
 - **„Kadra 2008”** – początek realizacji 1.06.2008

W ramach projektu przewidziane jest zatrudnienie w PUP 7 pośredników pracy i 2 doradców zawodowych, co przybliży PUP do wypełnienia standardów usług rynku pracy (rozporządzenie Ministra Pracy i Polityki Społecznej z 2 marca 2007 r. (Dz. U. z dnia 16 marca 2007 r.)

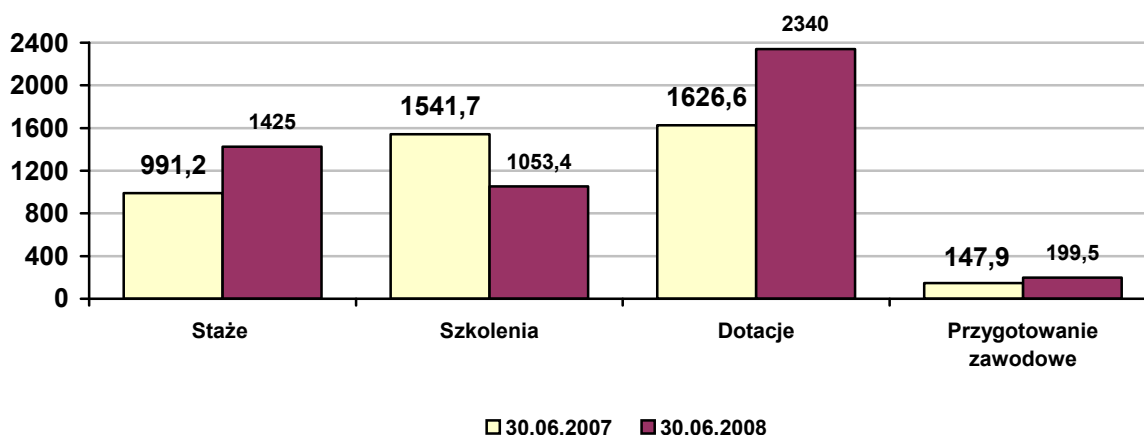
Budżet projektu: **544 904,46 zł**
- poddziałanie 6.1.3 Poprawa zdolności do zatrudnienia oraz podnoszenie poziomu aktywności zawodowej osób bezrobotnych:

➤ **„Kierunek - Praca”** – początek realizacji 1.04.2008

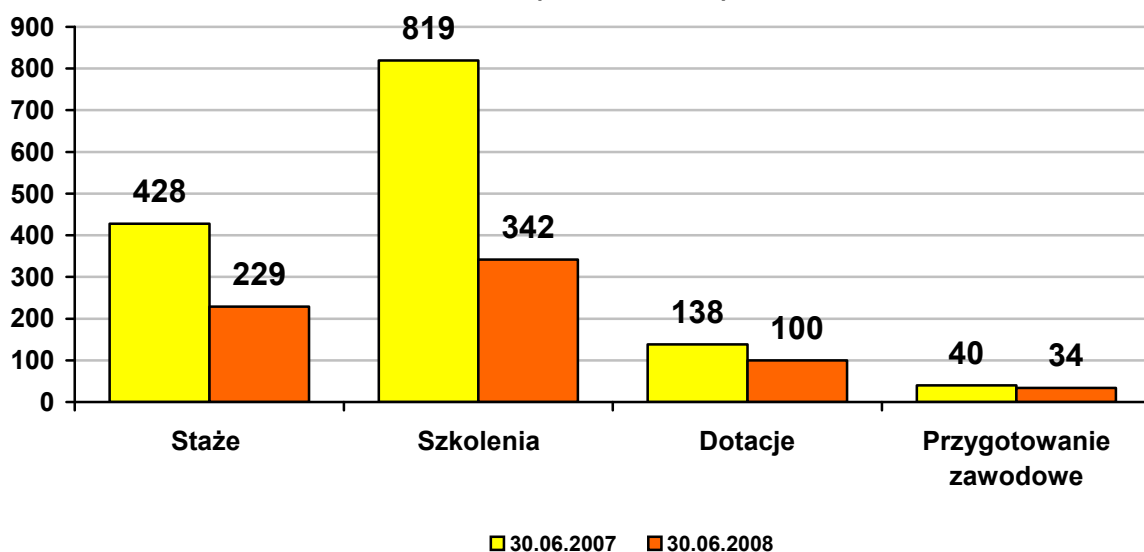
Celem projektu jest aktywizacja zawodowa oraz umożliwienie bezrobotnym powrotu na rynek pracy, szczególną wagę przykładana się do faktu objęcia projektem grup, które prawo określa mianem osób „znajdujących się w szczególnej sytuacji na rynku pracy”. Oferowane w ramach projektu formy wsparcia to: staże, przygotowanie zawodowe, jednorazowe środki na rozpoczęcie działalności gospodarczej i szkolenia.

Budżet projektu: **5 017 915,00 zł**

Środki EFS przeznaczone na aktywne formy w tys. zł. w I półroczu 2007r.(SPO RZL 1.2 i 1.3) i 2008r. (PO KL 6.1.3)



Uczestnicy objęci programami rynku pracy finansowanymi z EFS w I półroczu 2007r. (SPO RZL 1.2 i 1.3) i 2008r. (PO KL 6.1.3)



Łącznie działaniami finansowanymi w zakresie Europejskiego Funduszu Społecznego objęto 705 osób. Mniejsza liczba uczestników wynika z faktu, że projekt „Kierunek – Praca” rozpoczęto realizować dopiero od 1 kwietnia br. Warto przy tym zauważyć, że liczba przyznanych w ciągu zaledwie trzech miesięcy dotacji jest zbliżona do wyniku uzyskanego podczas 6 miesięcy realizacji projektów współfinansowanych z EFS w ubiegłym roku („Sukces” i „Szansa”). Jeszcze lepiej wygląda sytuacja, jeśli chodzi o przygotowanie zawodowe, gdzie już wyrównano osiągnięcia I półrocza 2007 roku.

Powiatowy Urząd Pracy w Gdańsku realizuje również następujące **programy regionalne**:

*Wojewódzki Program Wspierający Rozwój Gospodarczy i Tworzenie Miejsc Pracy
w Oparciu o Wykorzystanie Tradycji i Zasobów Przyrodniczych regionu - "GRYF"*

(3 projekty):

➤ **Zapomniane zawody - edycja III**

Jest to kontynuacja realizowanego przy współpracy PKFM Grodzisko w Gdańsku szkolenia przygotowującego uczestników (10 osób) do zawodu brukarza pracującego przy obiektach zabytkowych. Budżet projektu to 86 000 zł.

➤ **Nowoczesne kadry gospodarki turystycznej**

Przygotowanie (w 2 etapach: szkolenia i staże) 10 osób bezrobotnych do pracy w gospodarce turystycznej na stanowiskach pracowników obsługi ruchu turystycznego w charakterze pilota wycieczek oraz specjalisty ds. obsługi turystów w biurach podróży i obiektach noclegowych. Budżet projektu to 73 200 zł.

➤ **Koordinator projektów turystycznych współfinansowanych z funduszy Unii Europejskiej**

Przeszkolenie (a następnie skierowanie na staż) 10 osób bezrobotnych w zakresie przygotowywania projektów turystycznych, zarówno tzw. „miękkich” tj. na doradztwo i szkolenia, jak również tzw. „twardych” na inwestycje. Budżet projektu to 64 400 zł.

Program Regionalny „BUDUJ dla Pomorza” (1 projekt):

➤ **Budujemy swoje jutro**

Projekt jest odpowiedzią na deficyt kadrowy w branży budowlanej. Składają się na niego: zajęcia z zakresu rozwoju zawodowego, aktywizacji i reintegracji zawodowej oraz szkolenia specjalistyczne w zawodach operator maszyn drogowych (połączenie ze zdobyciem odpowiednich uprawnień), hydraulik i glazurnik. Budżet projektu to 178 000 zł.

Program Regionalny „Przedsiębiorczy Pomorzanie” (1 projekt).

➤ **Kariera**

Celem jest aktywizacja zawodowa osób bezrobotnych poprzez wspieranie samozatrudnienia i tworzenie nowych miejsc pracy w sektorze MSP oraz promocję przedsiębiorczości i samozatrudnienia na rzecz osób bezrobotnych. Projekt zakłada utworzenie 35 miejsc pracy w ramach refundacji pracodawcom kosztów wyposażenia lub doposażenia stanowisk pracy oraz przyznanie 21 osobom jednorazowych środków na rozpoczęcie działalności gospodarczej poprzedzone szkoleniem z zakresu podstaw przedsiębiorczości. Budżet projektu to 729 900 zł.

Program Regionalny „Kurs na pracę” (1 projekt).

➤ **Powrót z emigracji**

Projekt ma za zadanie wspierać mobilność na rynku pracy. Przewiduje się przyznanie 10 powracającym z emigracji zarobkowej osobom jednorazowych środków na rozpoczęcie działalności gospodarczej poprzedzone szkoleniem z zakresu podstaw przedsiębiorczości. Budżet projektu to 142 600 zł.

6.4. Powiatowy Program Promocji Zatrudnienia oraz Aktywizacji Lokalnego Rynku Pracy na lata 2008-2010

Uchwałą Nr XX/127/2008 Rady Powiatu Gdańskiego z dnia 28 maja 2008r. przyjęto do realizacji „Powiatowy Program Promocji Zatrudnienia oraz Aktywizacji Lokalnego Rynku Pracy na lata 2008-2010”, którego opracowanie i realizacja, zgodnie z art. 9 ust. 1 pkt 1 Ustawy o promocji zatrudnienia i instytucji rynku pracy (t.j. Dz. U. z 2008r. Nr 69, poz. 415 z późn. zm.) należy do zadań samorządu powiatu.

W Powiatowym Programie Promocji Zatrudnienia oraz Aktywizacji Lokalnego Rynku Pracy na lata 2008-2010 zawarte zostały działania PUP w Gdańsku, które podjęte zostaną w celu przeciwdziałania bezrobociu i ograniczenia jego negatywnych skutków dla Powiatu Gdańskiego.

7. Inne działania podejmowane przez Powiatowy Urząd Pracy w pierwszym półroczu 2008 roku

- 1) W maju 2008 r. w Hali Widowiskowo-Sportowej AWFIS (ul. Górskiego 1) w Gdańsku zorganizowaliśmy Targi Pracy, w których udział wzięło **112** pracodawców, którzy przedstawili około **2900** wolnych miejsc pracy. Ponadto w miesiącu czerwcu 2008r. odbyły się Targi Pracy w Miejskim Domu Kultury w Pruszczu Gdańskim, w których udział wzięło **41** pracodawców, którzy przedstawili około **1700** wolnych miejsc pracy.
- 2) W ramach podpisanych porozumień doradcy zawodowi przeprowadzili warsztaty motywująco-aktywizujące w Areszcie Śledczym w Gdańsku.
- 3) Na mocy porozumienia z Miejskim Ośrodkiem Pomocy Społecznej w Gdańsku kontynuujemy indywidualne spotkania w Punkcie Konsultacyjnym utworzonym w siedzibie Referatu ds. Osób Bezdomnych MOPS w Gdańsku (ul. Dworska 27).
- 4) Wspieraliśmy partnerów w organizowanych przedsięwzięciach poprzez udział:
 1. w Targach Pracy organizowanych przez:
 - Wojewódzki Urząd Pracy w Gdańsku – II 2008r.
 - Powiatowy Urząd Pracy w Malborku – IV 2008r.
 - Powiatowy Urząd Pracy w Gdyni – V 2008r.
 - OHP w Gdańsku – V 2008r.
 2. w organizowanych dniach otwartych Państwowej Inspekcji Pracy oraz w dniach otwartych Urzędu Miejskiego w Gdańsku – VI 2008r.
 3. w Projekcie Studentów Uniwersytetu Gdańskiego SIFE pt. „Przyszłość w Twoich rękach” dotyczącego szkoleń aktywizujących zawodowo więźniów osadzonych w Zakładzie Karnym w Gdańsku,

4. w konferencji Wojewódzkiego Sztabu Wojskowego nt. „Aktualne problemy rynku pracy. Stan bezrobocia i metody jego ograniczania”, oraz w dwudniowej konferencji pt. „Mobilność przestrzenna pracowników na współczesnym tynku pracy” organizowanej przez Wojewódzki Urząd Pracy w Gdańsku – III 2008r.
- 5) Przeprowadziliśmy warsztaty aktywizująco-motywuujące pt.:
- a) „Rozwój osobisty i organizacja czasu”
 - b) „Zobacz z czego możesz skorzystać”
 - c) „Drogowskaz”
 - d) „Planowanie własnej ścieżki zawodowej”
 - e) „Ty też możesz”
- 6) Opracowano i rozpoczęto realizację „Harmonogramu działań na rzecz osób niepełnosprawnych na lata 2008 – 2009.
- 7) Kontynuujemy program „Wsparcie dla aktywnie poszukujących pracy” w ramach, którego osoby bezrobotne są uprawnione do korzystania z bezpłatnych przejazdów środkami gminnego transportu zbiorowego w Gdańsku w celu poszukiwania pracy.
- 8) W 10 bibliotekach kontynuujemy program „Blżej Pracy” – mający na celu umożliwienie osobom bezrobotnym oraz poszukującym pracy bezpłatnego dostępu do Internetu w celu wyszukiwania ofert pracy.
- 9) Kontynuujemy realizację programu „Dojrzałość w cenie” obejmującej wsparcie osoby bezrobotne w wieku pow. 50 roku życia.